



くらしの好みと満足度についてのアンケート

調査ご協力のお願い

現在の経済学は、人々の好みや満足度について一定の前提に基づいています。しかしその前提が本当に正しいかどうかについては、ほとんど検討されていないのが現状です。私たち大阪大学は文部科学省による科学研究費（研究課題：『経済停滞と格差拡大：世界経済の危機と統一マクロ理論の構築』）のもと、現在の経済学が前提としている人々の好みと満足度についての見方が正しいのかどうかを明らかにするためにアンケート調査を実施しております。

本調査は2003年以来、継続的に実施しており、皆様の貴重なご意見は、今後の経済学の発展に大きなインパクトを持ち、経済政策の運営に貢献するものです。

本調査の結果は**研究の目的以外には使用いたしません。また皆さまのお名前が外に出ることは絶対にありません。**

つきましては、お忙しいところ誠に恐縮ではございますが、以上の趣旨をご理解のうえ、ご協力をいただきますようお願い申し上げます。

2024年1月

大阪大学 特任教授 小野善康

* 研究成果は、<https://www.iser.osaka-u.ac.jp/S-Theory2020/index.html> よりインターネット上で公開しています。

- ご回答は、あて名の方ご自身でご記入願います。
- 調査を強制するものではありません。
- 皆さまのお名前が外に出ることは絶対にありません。
- 答えたくない質問にはお答えをいただかなくてもかまいません。
- **調査にご協力いただいた方には、後日お礼としてクオカード(1,000円分)をお送りいたします(3月末頃)。**

ご回答いただいた調査票は、同封の返信用封筒にて、**2月2日(金)までにご返送をお願いいたします。**

(問い合わせ先)

一般社団法人 中央調査社

〒104-8179 東京都中央区銀座5-15-8

HOME PAGE : <https://www.crs.or.jp>

電話 0120-48-5351(フリーダイヤル) (勝手ながら、平日9:00~17:00にお願いいたします)

問 A1 次の各項目は、あなたに当てはまりますか。「ぴったり当てはまる」を「1」、「全く当てはまらない」を「5」として、当てはまる番号に○をつけてください。

	ぴったり 当てはまる	当 ちうま らとる	か とて	ど もい	ち い え とな	ど と 当 ら ち い て な い	ら う は か と ま	全 く あ て は ま ら な い	当 ら て な い
日頃の生活の中で充実感を感じている	1	2	3	4	5	(11)			
将来、大きな出費や高額の買い物の予定がある	1	2	3	4	5	(12)			
お金を借りることに抵抗感がない	1	2	3	4	5	(13)			
現在の生活に精一杯で、ほとんど貯蓄ができない	1	2	3	4	5	(14)			
計画を立てても、ずるずると先延ばししてしまう	1	2	3	4	5	(15)			
ほしいものがあるとがまんできずに買ってしてしまう	1	2	3	4	5	(16)			
いつも計画を立てて行動する	1	2	3	4	5	(17)			
明日に伸ばしても大丈夫な仕事は明日する	1	2	3	4	5	(18)			
健康上の不安を感じている	1	2	3	4	5	(19)			
最近、ストレスを感じる	1	2	3	4	5	(20)			
最近、憂鬱だ	1	2	3	4	5	(21)			
最近、よく眠れない	1	2	3	4	5	(22)			
最近、孤独を感じる	1	2	3	4	5	(23)			
仕事は生きがいにつながる	1	2	3	4	5	(24)			
仕事はお金を得るためのものだ	1	2	3	4	5	(25)			
人と競争することは楽しい	1	2	3	4	5	(26)			
「老後(65歳以降*)」の生活が不安だ *65歳以上の人は「今後」	1	2	3	4	5	(27)			
約束したことは必ず守る	1	2	3	4	5	(28)			
決められた時間や締め切りには遅れない	1	2	3	4	5	(29)			

問 A5 あなたは、ある金額をもらえることになりました。90 日後か 97 日後にもらえますが、金額が異なります。もらえる日にちと金額について以下の選択肢「A」または「B」があれば、どちらを選びますか。1 から 9 の全ての組み合わせについてどちらか好きな方を選んで○をつけてください。

組み合わせ 1 :	A 90 日後に 3,000 円もらう	B 97 日後に 3,118 円もらう	(45)
組み合わせ 2 :	A 90 日後に 3,006 円もらう	B 97 日後に 3,000 円もらう	(46)
組み合わせ 3 :	A 90 日後に 3,000 円もらう	B 97 日後に 3,009 円もらう	(47)
組み合わせ 4 :	A 90 日後に 3,007 円もらう	B 97 日後に 3,301 円もらう	(48)
組み合わせ 5 :	A 90 日後に 3,006 円もらう	B 97 日後に 3,035 円もらう	(49)
組み合わせ 6 :	A 90 日後に 3,002 円もらう	B 97 日後に 3,005 円もらう	(50)
組み合わせ 7 :	A 90 日後に 3,007 円もらう	B 97 日後に 5,955 円もらう	(51)
組み合わせ 8 :	A 90 日後に 3,001 円もらう	B 97 日後に 3,001 円もらう	(52)
組み合わせ 9 :	A 90 日後に 3,007 円もらう	B 97 日後に 3,066 円もらう	(53)

問 A6 1 日以内に、50%の確率で 10 万円の損失が発生するリスクがあるとします。ただし、保険料を支払っておけば、損失が発生した場合もその損失額を回収することができるものとします。仮に下表の各行の保険料でその保険をかけることができるとすれば、あなたは保険をかけますか。9 つの行それぞれについて、保険料を払って保険をかける場合は「A」を、保険をかけない場合は「B」に○をつけてください。

保険料(円)	選択回答欄		
	保険料を払って保険をかける	保険をかけない	
1,000 円	A	B	(54)
5,000 円	A	B	(55)
10,000 円	A	B	(56)
15,000 円	A	B	(57)
20,000 円	A	B	(58)
30,000 円	A	B	(59)
40,000 円	A	B	(60)
45,000 円	A	B	(61)
50,000 円	A	B	(62)

問 A7 あなたが普段お出かけになる時に、傘をもって出かけるのは降水確率が何%以上だと思う時ですか。

%以上

(63-65)

問 A8 50%の確率で 10 万円が当たる「スピードくじ」があります。当たれば、賞金は今日すぐに支払われます。外れた場合、賞金はゼロです。あなたは「スピードくじ」をいくらなら買いますか。下の各値段について、それぞれ買う場合は「1」を、買わない場合は「2」に○をつけてください。

「スピードくじ」が 10 円なら	1 買う	2 買わない	(66)
2,000 円なら	1 買う	2 買わない	(67)
4,000 円なら	1 買う	2 買わない	(68)
8,000 円なら	1 買う	2 買わない	(69)
15,000 円なら	1 買う	2 買わない	(70)
25,000 円なら	1 買う	2 買わない	(71)
35,000 円なら	1 買う	2 買わない	(72)
50,000 円なら	1 買う	2 買わない	(73)

問 A9 次のような状況を想像してください。あなたは次のような実験に参加しています。この実験では、あなたは蓋つきのコップに入っている 1 つのサイコロを、コップを揺らして一度だけ振ることができます。この蓋には小さな穴が開いていて、あなたは出た目の数とその穴から確認することができます。実際に出た目の数に関わらず、あなたが報告する 1 から 6 までの出た目の数に 100 円をかけた金額が、実験参加への謝礼として支払われるとします。

使用されるコップは、透明のプラスチックでできたコップか、中身が全く見えない紙コップのどちらかです。透明のプラスチックのコップは、無料で使うことができますが、あなたがサイコロを振った際に実際に出た目の数を、謝礼を支払う人も確認することができます。一方で、中身の見えない紙コップの場合は、謝礼を支払う人は、実際に出た目の数を確認することはできません。しかし、この紙コップを使用するにはサイコロを振る前に料金を支払う必要があります。

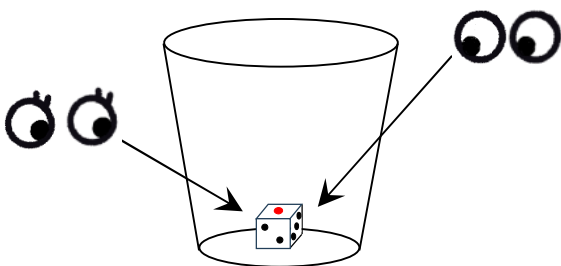
あなたなら、中身の見えない紙コップを使うのに、最大いくらまでなら支払いますか？

円

(74)-(84)


透明のプラスチックでできたコップ

あなたも謝礼を支払う人も
出た目を確認できる。



中身の見えない紙コップ

あなたは出た目を確認できるが、
謝礼を支払う人は確認できない。



<以下では、あなたやあなたのご家族のことについてお尋ねします>

(8)～(10)=102

(11)～(46)=skip

問 B1 あなたの性別は。

(47)

- 1 男性 2 女性

問 B2 配偶者についてお聞きします。当てはまるものを1つ選び、番号に○をつけてください。

- 1 現在、配偶者がいる（夫または妻がいる。事実婚のパートナーを除く）
2 結婚はしていないが、事実婚のパートナーがいる
3 離別したため、現在はいない
4 死別したため、現在はいない
5 結婚したことがない → 問 B2-2 へ
6 離婚を前提に別居中
7 同棲中 → 問 B2-2 へ

(48)

付問 B2-1 上で述べた配偶者と結婚（事実婚を含む）したのはいつですか。元号に○を1つつけ、年月を記入してください。

1 昭和 2 平成 3 令和 年 月

(49)–(55)

あるいは、あなたが 歳のとき

【全員の方にお尋ねします】

付問 B2-2 今後、ご結婚の予定はありますか。もしくは、ご結婚を希望されていますか。

(56)

- 1 予定はある 2 予定はないが希望する
3 予定はないし希望もしない 4 既 婚

問 B3 あなたとあなたの配偶者（事実婚のパートナーを含む）が**最後に卒業された学校**をお答えください。在学中の方は、現在在学している学校をお答えください。当てはまるものを1つ選び、番号を記入してください。現在配偶者（事実婚のパートナーを含む）がおられない方は、以下の質問で「あなた」の欄のみにご回答ください。

あなた 配偶者 (57, 58)
(59, 60)

- | | | |
|----|---------|--------------------------------------|
| 1 | 小中学校 | 卒業（尋常小学校、高等小学校を含む） |
| 2 | 高等学校 | 中退（旧制中学校、女学校、実業学校、師範学校を含む） |
| 3 | 高等学校 | 卒業（旧制中学校、女学校、実業学校、師範学校を含む）（卒業見込みを含む） |
| 4 | 短期大学 | 中退（高専等を含む） |
| 5 | 短期大学 | 卒業（高専等を含む）（卒業見込みを含む） |
| 6 | 大学 | 中退（旧制高校、旧制高等専門学校を含む） |
| 7 | 大学 | 卒業（旧制高校、旧制高等専門学校を含む）（卒業見込みを含む） |
| 8 | 大学院修士課程 | 中退 |
| 9 | 大学院修士課程 | 修了（卒業見込みを含む） |
| 10 | 大学院博士課程 | 中退 |
| 11 | 大学院博士課程 | 修了（卒業見込みを含む） |

【問 B3 で「6」～「11」とお答えになった方のみお答えください】

付問 B3-1 あなたとあなたの配偶者（事実婚のパートナーを含む）の最終学歴について、下の専攻学部の中から当てはまるものを**1つ**選び、番号をご記入ください。

あなた 配偶者 (61, 62)
(63, 64)

- | | | | | | | | | | |
|----|----------|----|------|----|--------|----|---------|----|-----|
| 1 | 法学系 | 2 | 経済学系 | 3 | 商・経営学系 | 4 | 国際・社会学系 | | |
| 5 | 人文学系 | 6 | 教育学系 | 7 | 医学系 | 8 | 歯学系 | 9 | 薬学系 |
| 10 | 看護学系 | 11 | 保健学系 | 12 | 理学系 | 13 | 工学系 | 14 | 農学系 |
| 15 | 家政・生活科学系 | 16 | 芸術学系 | 17 | 体育系 | 18 | その他 | | |

【全員の方にお尋ねします】

付問 B3-2 あなたとあなたの配偶者（事実婚のパートナーを含む）が卒業または在学された小学校と中学校と高校および大学の種類は次のどれですか。下の枠内の中から、当てはまるものを**1つ**選び、番号をご記入ください。

あなた
小学校 (65) 中学校 (66) 高校 (67) 大学 (68)

配偶者
小学校 (69) 中学校 (70) 高校 (71) 大学 (72)

0 通っていない 1 私立 2 公立 3 国立

【現在配偶者（事実婚のパートナーを含む）がおられない方は、以下の質問で「あなた」の欄のみにご回答ください】

(73)～(76)=skip

問 B4 あなたとあなたの配偶者（事実婚のパートナーを含む）がお生まれになったのはいつですか。元号に○をつけ、生まれ年と生まれ月を記入してください。

(77-86)

あなた	1 昭和	年	月	配偶者	1 大正	年	月
	2 平成				2 昭和		

問 B5 あなたとあなたの配偶者（事実婚のパートナーを含む）は、ふだん一週間のうち何時間ぐらい仕事をしていますか（残業時間を含みます）。働いている方は、該当欄に実際に勤務した労働時間を記入してください。働いていない方は「X 働いていない」、配偶者が働いていない方は「X 配偶者は働いていない」に○をつけてください。

(8)～(10)=103

あなた 週 時間 X 働いていない

(11-13) (14)

配偶者 週 時間 X 配偶者は働いていない

(15-17) (18)

問 B6 あなたとあなたの配偶者（事実婚のパートナーを含む）は一年間のうち何日ぐらい仕事をしていますか。

(19)～(34)=skip

あなた 約 日 X 働いていない

(35-37) (38)

配偶者 約 日 X 配偶者は働いていない

(39-41) (42)

問 B7 あなたとあなたの配偶者（事実婚のパートナーを含む）は何歳まで働き続ける予定ですか。既に、退職して働いていない方は、退職された年齢をご記入ください。働いたことはない方は「X 働いたことはない」に○をつけてください。

あなた 歳 X 働いたことはない

(43, 44) (45)

配偶者 歳 X 配偶者は働いたことはない

(46, 47) (48)

問 B8 あなたとあなたの配偶者（事実婚のパートナーを含む）の**職業(パートタイム就業を含む)**は下のどれに当たりますか。下の枠囲みの中から当てはまるものを**1つ**選び、番号をご記入ください。

(49)～(53)=skip

あなた

配偶者

(54, 55)

(56, 57)

- 1 事務職
- 2 販売職（小売店主、販売店員、外交員など）
- 3 管理職（課長以上の公務員又は会社員、会社役員など）
- 4 専門的・技術的職業（教員、医師、技術者、法務従事者、作家、芸術家など）
- 5 サービス職（家政婦、ホームヘルパー、理美容師、接客員、運転者、保安関係従業員など）
- 6 現業職（大工、修理工、生産工程作業員、清掃従業員など）
- 7 農林漁業
- 8 専業主婦・専業主夫
- 9 学生
- 10 引退（専業主婦・専業主夫を除く）
- 11 失業（専業主婦・専業主夫を除く）
- 12 その他（)

【問 B8 で「あなた」または(および)「配偶者」の欄に 1～7 とお答えの方は、以下の付問 B8-1 から付問 B8-6 をお尋ねします。それ以外の方は 12 ページの問 B9 へお進みください】

付問 B8-1 あなたとあなたの配偶者（事実婚のパートナーを含む）の**勤務形態**は次のどれに当たりますか。当てはまるものを**1つ**選び、番号をご記入ください。

あなた

配偶者

(58) (59)

- | | | |
|------------|---------------|------------|
| 1 会社員・団体職員 | 2 公務員 | 3 会社経営者・役員 |
| 4 自営業主 | 5 家族従業員（自営業の） | |

付問 B8-2 あなたとあなたの配偶者（事実婚のパートナーを含む）の**雇用形態**は次のどれに当たりますか。当てはまるものを**1つ**選び、番号をご記入ください。

あなた

配偶者

(60) (61)

- | | | |
|-----------------|-----------|---------|
| 1 正規の職員・従業員 | 2 パート | 3 アルバイト |
| 4 労働者派遣事業所の派遣社員 | 5 契約社員・嘱託 | 6 その他 |

付問 B8-3 あなたとあなたの配偶者（事実婚のパートナーを含む）は、現在のお勤め先に**何年勤続**されていますか。当てはまるものを**1つ**選び、番号をご記入ください。（自営・自由業の方は現在のお仕事の継続年数）

(62, 63)=skip

あなた 配偶者

(64) (65)

- | | | | | | |
|---|----------|---|----------|---|----------|
| 1 | 1年未満 | 2 | 1～5年未満 | 3 | 5～10年未満 |
| 4 | 10～20年未満 | 5 | 20～30年未満 | 6 | 30～40年未満 |
| 7 | 40年以上 | | | | |

付問 B8-4 あなたとあなたの配偶者（事実婚のパートナーを含む）の**勤め先の従業員数**はおよそ何人ですか。本社・支社・支店・営業所・工場など全てを含めたおよその人数をお答えください。また、官公庁にお勤めの方は「9 官公庁」を選んでください。当てはまるものを**1つ**選び、番号をご記入ください。（自営・自由業の方は現在のお仕事の総従業者数）

あなた 配偶者

(66) (67)

- | | | | | | |
|---|--------------|---|----------|---|----------|
| 1 | 1～5人 | 2 | 6～29人 | 3 | 30～99人 |
| 4 | 100～299人 | 5 | 300～499人 | 6 | 500～999人 |
| 7 | 1,000～4,999人 | 8 | 5,000人以上 | 9 | 官公庁 |

付問 B8-5 あなたとあなたの配偶者（事実婚のパートナーを含む）のお仕事の**業種**は次のどれに当たりますか。当てはまるものを**1つ**選び、番号をご記入ください。

あなた 配偶者

(68, 69)

(70, 71)

- | | | | | | |
|----|----------------|----|---------|----|--------|
| 1 | 農林漁業 | 2 | 鉱業 | 3 | 建設業 |
| 4 | 製造業 | 5 | 卸売業・小売業 | 6 | 金融・保険業 |
| 7 | 不動産業 | 8 | 運輸・通信業 | | |
| 9 | 電気・ガス・水道・熱業供給業 | | | 10 | サービス業 |
| 11 | 教育 | 12 | その他 | | |

付問 B8-6 あなたとあなたの配偶者の現在の**在宅勤務の状況**について、当てはまるものを**1つ**選び、番号をご記入ください。

(72-77)=skip

あなた 配偶者

(78) (79)

- | | |
|---|----------------|
| 1 | ほとんど職場へ出勤している |
| 2 | 週1、2回、在宅勤務している |
| 3 | 週3回以上、在宅勤務している |

【全員の方にお尋ねします】

問 B9 あなたとあなたの配偶者（事実婚のパートナーを含む）の2023年の月収または時給（事業所得を含む）は、およそいくらでしたか。

あなた	月収	<input type="text"/>	<input type="text"/>	万円	配偶者	月収	<input type="text"/>	<input type="text"/>	万円
		(11)	(12)				(17)	(18)	
(時給)		<input type="text"/>	<input type="text"/>	<input type="text"/>	<input type="text"/>	<input type="text"/>	<input type="text"/>	<input type="text"/>	<input type="text"/>
		(13-16)					(19-22)		

問 B10 あなたとあなたの配偶者（事実婚のパートナーを含む）の2023年のボーナスを含めた税込み総収入（事業所得を含む）はおよそいくらでしたか。当てはまるものを1つ選び、番号をご記入ください。（学生の方は、アルバイト収入、実家からの仕送り、奨学金等を合計した額をお答えください）

あなた	<input type="text"/>	配偶者	<input type="text"/>	(23, 24)
				(25, 26)

- | | |
|-------------------|-------------------|
| 1 なし | 2 100万円未満 |
| 3 100～200万円未満 | 4 200～400万円未満 |
| 5 400～600万円未満 | 6 600～800万円未満 |
| 7 800～1,000万円未満 | 8 1,000～1,200万円未満 |
| 9 1,200～1,400万円未満 | 10 1,400万円以上 |

問 B11 あなたとあなたの配偶者（事実婚のパートナーを含む）は現在仕事を探していますか。（現在仕事をお持ちか否かに関係なくお答えください。）当てはまるものを1つ選び、番号に○をつけてください。あなたまたは配偶者について、「1 探している」とお答えの方は、仕事を探している期間をお答えください。1か月以上の方は、具体的に仕事を探している期間をお答えください。

あなた	配偶者
1 探している	1 探している
2 探していない	2 探していない
↓	↓
問 B12 へ	問 B12 へ
(27)	(33)
(探している期間)	(探している期間)
1 1ヵ月未満	1 1ヵ月未満
2 1ヵ月以上	2 1ヵ月以上
↓	↓
<input type="text"/> 年 <input type="text"/> ヵ月	<input type="text"/> 年 <input type="text"/> ヵ月
(28) (29, 30) (31, 32)	(34) (35, 36) (37, 38)

問 B12 あなたとあなたの配偶者（事実婚のパートナーを含む）の**通勤時間**はどのくらいですか。配偶者がいらっしゃる場合は配偶者についてもお答えください。働いていない方は0とご記入ください。

<p style="text-align: center;">あなた</p> <table border="1" style="margin: auto; width: 80%;"> <tr> <td style="width: 50%; text-align: center;">時間</td> <td style="width: 50%; text-align: center;">分</td> </tr> </table> <p style="text-align: center;">(39-42)</p>	時間	分	<p style="text-align: center;">配偶者</p> <table border="1" style="margin: auto; width: 80%;"> <tr> <td style="width: 50%; text-align: center;">時間</td> <td style="width: 50%; text-align: center;">分</td> </tr> </table> <p style="text-align: center;">(43-46)</p>	時間	分
時間	分				
時間	分				

問 B13 あなたとあなたの配偶者（事実婚のパートナーを含む）の**家事時間**は一日あたり平均どのくらいですか。平日と休日でそれぞれお答えください。配偶者がいらっしゃる方は配偶者についてもお答えください。

<p style="text-align: center;">あなた</p> <table border="1" style="margin: auto; width: 80%;"> <tr> <td style="width: 10%;"></td> <td style="width: 40%; text-align: center;">時間</td> <td style="width: 40%; text-align: center;">分</td> <td style="width: 10%;"></td> </tr> </table> <p style="text-align: center;">(47-50)</p>		時間	分		<p style="text-align: center;">配偶者</p> <table border="1" style="margin: auto; width: 80%;"> <tr> <td style="width: 10%;"></td> <td style="width: 40%; text-align: center;">時間</td> <td style="width: 40%; text-align: center;">分</td> <td style="width: 10%;"></td> </tr> </table> <p style="text-align: center;">(55-58)</p>		時間	分	
	時間	分							
	時間	分							
<p style="text-align: center;">平日</p> <table border="1" style="margin: auto; width: 80%;"> <tr> <td style="width: 10%;"></td> <td style="width: 40%; text-align: center;">時間</td> <td style="width: 40%; text-align: center;">分</td> <td style="width: 10%;"></td> </tr> </table> <p style="text-align: center;">(51-54)</p>		時間	分		<p style="text-align: center;">平日</p> <table border="1" style="margin: auto; width: 80%;"> <tr> <td style="width: 10%;"></td> <td style="width: 40%; text-align: center;">時間</td> <td style="width: 40%; text-align: center;">分</td> <td style="width: 10%;"></td> </tr> </table> <p style="text-align: center;">(59-62)</p>		時間	分	
	時間	分							
	時間	分							
<p style="text-align: center;">休日</p> <table border="1" style="margin: auto; width: 80%;"> <tr> <td style="width: 10%;"></td> <td style="width: 40%; text-align: center;">時間</td> <td style="width: 40%; text-align: center;">分</td> <td style="width: 10%;"></td> </tr> </table>		時間	分		<p style="text-align: center;">休日</p> <table border="1" style="margin: auto; width: 80%;"> <tr> <td style="width: 10%;"></td> <td style="width: 40%; text-align: center;">時間</td> <td style="width: 40%; text-align: center;">分</td> <td style="width: 10%;"></td> </tr> </table>		時間	分	
	時間	分							
	時間	分							

問 B14 現在のあなたの**世帯の人数はあなたを含め**何人ですか。ここで世帯とは、生計を同一にする人を意味します。

<div style="border-left: 1px dashed black; border-right: 1px dashed black; width: 40px; margin: 0 auto;"></div>	人
---	---

(63, 64)

問 B15 現在あなたが同居しているご家族の**家族構成**は、次のどれに当たりますか。当てはまるものを**1つ**選び、番号に○をつけてください。配偶者には事実婚のパートナーを含みます。

- 1 単身
- 2 あなたと（両）親
- 3 あなたと配偶者のみ
- 4 あなたと配偶者と子ども
- 5 あなたと子ども（配偶者なし）
- 6 あなたと配偶者といずれかの（両）親
- 7 あなたと配偶者と子供といずれかの（両）親
- 8 あなたと配偶者と子供といずれかの（両）親といずれかの兄弟姉妹
- 9 あなたと友達
- 10 それ以外（具体的に_____）

(65)

問 B16 あなたは現在お子さんがおられますか。息子・娘、それぞれについて人数をお答えください。
お子さんがいない場合は、息子・娘、それぞれ「0」をご記入ください。

(66) (67)

息子 人 娘 人

問 B17 お持ちのお子さんの人数に関わらず、理想的なお子さんの人数をご記入ください。

(68-70)=skip
(71) (72) (73)

息子 人 娘 人 どちらでも良い 人

(8)~(10)=105

問 B18 2023 年における、あなたの世帯全体の、車、高額な電気製品などの耐久消費財の購入額はいくら
でしたか。

年 間 億 万円ぐらい (11-15)

問 B19 2023 年にあなたの世帯は住宅を購入しましたか。当てはまるものを1つ選び、番号に○をつけて
ください。

(16)

1 購入した 2 購入していない

問 B20 あなたの世帯全体の、2023 年の食費は平均すると1ヵ月当たりいくらぐらいでしたか。

食費（外食を除く）	1ヵ月	<input type="text"/>	万	<input type="text"/>	千円ぐらい	(17-19)
外食費	1ヵ月	<input type="text"/>	万	<input type="text"/>	千円ぐらい	(20-22)

問 B21 あなたの世帯全体の、2023 年の支出額は平均すると1ヵ月当たりいくらぐらいでしたか。住宅、車、
高額な電気製品などの耐久消費財の購入額は除きます。公共料金の支払いや光熱費は含みますが、
税金・社会保険料、住宅ローンの返済額は除きます。

1ヵ月 万円ぐらい (23-25)

問 B22 あなたの世帯全体の2023年の総支出額は、2022年の額と比べてどのくらい変化しましたか。当てはまるものを1つ選び、番号に○をつけてください。

9%以上の増加	7%以上9%未満の増加	5%以上7%未満の増加	3%以上5%未満の増加	1%以上3%未満の増加	1%未満の変化	1%以上3%未満の減少	3%以上5%未満の減少	5%以上7%未満の減少	7%以上9%未満の減少	9%以上の減少
10	9	8	7	6	5	4	3	2	1	0

(26)

問 B23 あなたの世帯全体の2024年の総支出額は、2023年の額と比べてどのくらい変化すると予想していますか。当てはまるものを1つ選び、番号に○をつけてください。

9%以上の増加	7%以上9%未満の増加	5%以上7%未満の増加	3%以上5%未満の増加	1%以上3%未満の増加	1%未満の変化	1%以上3%未満の減少	3%以上5%未満の減少	5%以上7%未満の減少	7%以上9%未満の減少	9%以上の減少
10	9	8	7	6	5	4	3	2	1	0

(27)

問 B24 あなたは、2024年1年間の物価上昇率はどのくらいだと予想していますか。当てはまるものを1つ選び、番号に○をつけてください。

4.5%以上の上昇	3.5%以上 4.5%未満の上昇	2.5%以上 3.5%未満の上昇	1.5%以上 2.5%未満の上昇	0.5%以上 1.5%未満の上昇	0.5%未満の変化	0.5%以上 1.5%未満の下落	1.5%以上 2.5%未満の下落	2.5%以上 3.5%未満の下落	3.5%以上 4.5%未満の下落	4.5%以上の下落
10	9	8	7	6	5	4	3	2	1	0

(28)

問 B25 問 B24 で物価上昇率を予想する際、ニュースや日常生活で得た以下の情報をどの程度重視しましたか。「重視した」を「4」、「重視しなかった」を「1」として、当てはまる番号に○をつけてください。

2024年1年間の物価上昇率を予想する際…	重視しなかった	あまり重視しなかった	やや重視した	重視した	
これまでの日本銀行・政府の政策	1	2	3	4	(29)
今後の日本銀行・政府の政策の見通し	1	2	3	4	(30)
これまでの賃金動向	1	2	3	4	(31)
今後の賃金の見通し	1	2	3	4	(32)
これまでの物価の動き	1	2	3	4	(33)

問 B26 あなたのお宅の**世帯全体の2023年の税込み年間総収入**は、ボーナスを含めてどのくらいになりますか（学生の方はご実家の収入をお答えください）。以下から最も近いものを**1つ**選び、番号に○をつけてください。

- | | |
|--------------------|--------------------|
| 1 100万円未満 | 2 100～200万円未満 |
| 3 200～400万円未満 | 4 400～600万円未満 |
| 5 600～800万円未満 | 6 800～1,000万円未満 |
| 7 1,000～1,200万円未満 | 8 1,200～1,400万円未満 |
| 9 1,400～1,600万円未満 | 10 1,600～1,800万円未満 |
| 11 1,800～2,000万円未満 | 12 2,000万円以上 |

(34, 35)

問 B27 あなたのお宅の**世帯全体の2023年の税込み年間総収入**は、2022年と比べてどのくらい変化しましたか。当てはまるものを**1つ**選び、番号に○をつけてください。（学生の方はご実家についてお答えください）

9%以上の増加	7%以上9%未満の増加	5%以上7%未満の増加	3%以上5%未満の増加	1%以上3%未満の増加	1%未満の変化	1%以上3%未満の減少	3%以上5%未満の減少	5%以上7%未満の減少	7%以上9%未満の減少	9%以上の減少
10	9	8	7	6	5	4	3	2	1	0

(36)

問 B28 あなたの世帯の2024年の税込み年間総収入は、2023年と比べてどのくらい変化すると予想していますか。世帯全体、あなた、配偶者（事実婚のパートナーを含む）に分けて、当てはまるものを1つ選び、番号に○をつけてください。（学生の方はご実家についてお答えください）

	9%以上の増加	7%以上9%未満の増加	5%以上7%未満の増加	3%以上5%未満の増加	1%以上3%未満の増加	1%未満の変化	1%以上3%未満の減少	3%以上5%未満の減少	5%以上7%未満の減少	7%以上9%未満の減少	9%以上の減少	
世帯全体	10	9	8	7	6	5	4	3	2	1	0	(37)
あなた	10	9	8	7	6	5	4	3	2	1	0	(38)
配偶者	10	9	8	7	6	5	4	3	2	1	0	(39)

問 B29 あなたは、2024年1年間の物価上昇率について、次の(1)～(11)の変化は、どのくらい可能性があるかと予想しますか。当てはまるものをそれぞれ1つ選び、番号に○をつけてください。

		← 全くありえない					非常にありうる →				
(1)	4.5%以上の上昇	1	2	3	4	5	(40)				
(2)	3.5%以上 4.5%未満の上昇	1	2	3	4	5	(41)				
(3)	2.5%以上 3.5%未満の上昇	1	2	3	4	5	(42)				
(4)	1.5%以上 2.5%未満の上昇	1	2	3	4	5	(43)				
(5)	0.5%以上 1.5%未満の上昇	1	2	3	4	5	(44)				
(6)	0.5%未満の変化	1	2	3	4	5	(45)				
(7)	0.5%以上 1.5%未満の下落	1	2	3	4	5	(46)				
(8)	1.5%以上 2.5%未満の下落	1	2	3	4	5	(47)				
(9)	2.5%以上 3.5%未満の下落	1	2	3	4	5	(48)				
(10)	3.5%以上 4.5%未満の下落	1	2	3	4	5	(49)				
(11)	4.5%以上の下落	1	2	3	4	5	(50)				

問 B30 あなたの世帯全体の2024年の総支出額は、2023年の額と比べてどのくらい変化すると予想していますか。次の(1)～(11)の変化がどのくらい可能性があると思うか、それぞれ1つ選び、番号に○をつけてください。

		←-----→						
		全くありえない					非常にありうる	
(1)	9%以上の増加	1	2	3	4	5	(51)	
(2)	7%以上 9%未満の増加	1	2	3	4	5	(52)	
(3)	5%以上 7%未満の増加	1	2	3	4	5	(53)	
(4)	3%以上 5%未満の増加	1	2	3	4	5	(54)	
(5)	1%以上 3%未満の増加	1	2	3	4	5	(55)	
(6)	1%未満の変化	1	2	3	4	5	(56)	
(7)	1%以上 3%未満の減少	1	2	3	4	5	(57)	
(8)	3%以上 5%未満の減少	1	2	3	4	5	(58)	
(9)	5%以上 7%未満の減少	1	2	3	4	5	(59)	
(10)	7%以上 9%未満の減少	1	2	3	4	5	(60)	
(11)	9%以上の減少	1	2	3	4	5	(61)	

問 B31 あなたの現在のお住まいの種類は、次のどれに当たりますか。当てはまるものを1つ選び、番号に○をつけてください。

- 1 持家（一戸建て）
- 2 持家（集合住宅）
- 3 民間の借家（一戸建て、集合住宅）
- 4 供給住宅（社宅、公務員住宅）
- 5 公営の借家（住宅公団、住宅供給公社、県営住宅など）
- 6 借間、下宿
- 7 住み込み、寄宿舍、独身寮など
- 8 その他

(62)

問 B32 あなたのお宅の世帯全体が所有している住宅、土地などの資産は、現在の評価額でどれくらいになりますか（学生の方はご実家の住宅・土地資産についてお答えください）。当てはまるものを1つ選び、番号に○をつけてください。

- | | |
|-------------------|-------------------|
| 1 所有していない | 2 500万円未満 |
| 3 500～1,000万円未満 | 4 1,000～1,500万円未満 |
| 5 1,500～2,000万円未満 | 6 2,000～3,000万円未満 |
| 7 3,000～4,000万円未満 | 8 4,000～5,000万円未満 |
| 9 5,000万円～1億円未満 | 10 1億円以上 |

(63)

【全員の方にお尋ねします】

問 B35 失礼ですが、あなたの世帯には現在、**負債(借金)**がありますか。当てはまるものを**1つ**選び、番号に○をつけてください。住宅ローンや自動車ローン、利息を払わなければならないその他の分割払いなど、**負債(借金)**とよべるものはすべて含めます。

1 負債はない → 問 B36 へ

2 負債がある (70)

付問 B35-1 住宅ローンをお持ちの方は、現在いくら住宅ローンが残っていますか。当てはまるものを**1つ**選び、番号に○をつけてください。

1 250万円未満

2 250～500万円未満

3 500～750万円未満

4 750～1,000万円未満

5 1,000～1,500万円未満

6 1,500～2,000万円未満

7 2,000～3,000万円未満

8 3,000万円以上

9 住宅ローンはない

(71)

付問 B35-2 住宅ローン以外の負債はありますか。当てはまるものを**1つ**選び、番号に○をつけてください。住宅ローン以外の利息を払わなければならないものすべて含みます。

1 住宅ローン以外の負債はない → 問 B36 へ

2 1～50万円未満

3 50～100万円未満

4 100～200万円未満

5 200～300万円未満

6 300～500万円未満

7 500～750万円未満

8 750～1,000万円未満

9 1,000万円以上

(72)

付問 B35-3 失礼ですが、どのような負債(借金)ですか。当てはまる番号**すべて**に○をつけてください。

1 自動車ローン

2 そのほかの商品購入代金の分割支払い

3 教育ローン(奨学金を除く)

4 生活費や医療費の借入れ

5 事業資金の借入れ

6 遊興費の借入れ

7 借金返済のための借入れ

8 お住まいの住居以外の不動産のための借入れ

9 その他

(73)

【全員の方にお尋ねします】

(8)～(10)=106

(11-15)=skip

問 B36 あなたはクレジットカードを使うことがありますか。またお使いの場合、どのようにお使いですか。当てはまる番号**すべてに**○をつけてください。

(16)

- 1 一括払い
- 2 利息をとみなわない分割払い
- 3 利息をとみなう分割払い
- 4 リボ払いの活用
- 5 クレジット・カードは持っているが使わない
- 6 クレジット・カードは持っていない

問 B37 あなたは借入れ（住宅ローンを除く）をしようとして断られたことがありますか。当てはまる番号**すべてに**○をつけてください。

(17)

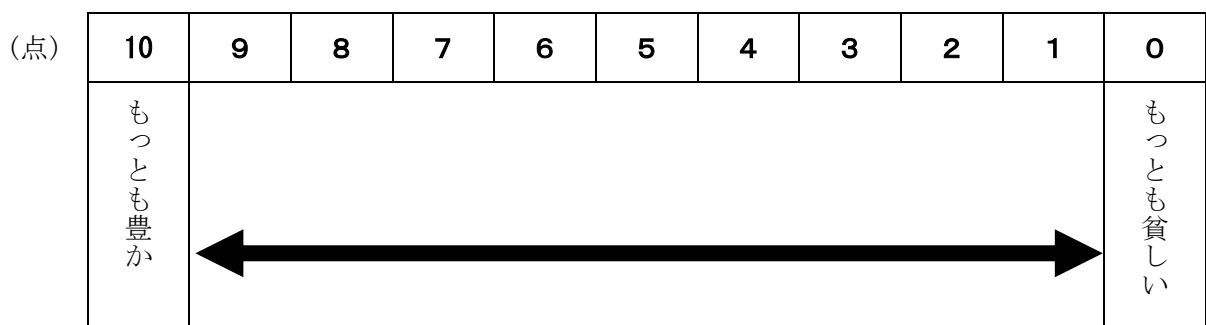
- 1 断られたことがある
- 2 申し込んだ借入れ額が減額されたことがある
- 3 断られることを見込んで最初から申し込まなかった
- 4 断わられたことはない（申し込んだ額が全額借りられた）
- 5 借入れをしようと思ったことがない

問 B38 もし、あなたの**世帯の収入1か月分**に相当する**緊急の支払い**が生じた場合、あなたのお宅は支払うことができますか。当てはまるものを**1つ**選び、番号に○をつけてください。

(18)

- 1 **保有する金融資産**から支払うことができる
- 2 十分な金融資産は無いが、**金融機関や親族等からの借入れ**によって支払うことができる
- 3 十分な金融資産は無く、借入による支払いも**できない**

問 B39 「**あなたの生活水準**」はどの程度だとお考えですか。「もっとも豊か」を10点、「もっとも貧しい」を0点として、あなたの生活水準は何点くらいになると思いますか。当てはまるものを**1つ**選び、番号に○をつけてください。



(19) (20-22)=skip

問 B40 あなたの**現在の健康状態**はいかがですか。当てはまる番号**1つ**に○をつけてください。

(23)

- | | | | | |
|----------|----------|----------|----------|----------|
| 1 | 2 | 3 | 4 | 5 |
| よ い | まあよい | ふつう | あまりよくない | よくない |

問 B41 あなたは、現在、定期的に、病気やけがで、病院や診療所（医院・歯科医院）、あんま・はり・きゅう・接骨院・整骨院に通院していますか。（往診や訪問診療も含まれます。）

1 はい 2 いいえ →問 B42 へ (25)

付問 B41-1 平均すると、おおよそ、1カ月に、どのくらいの頻度で通院していますか。回数をお答えください。

1カ月に 回

(26, 27)

付問 B41-2 1回の通院で、平均どれくらい支払いましたか。窓口で支払った自己負担分について、だいたいの金額をお答えください。薬代も含めてお答えください。

万 円

(28-33)

【全員の方にお尋ねします】

問 B42 あなたは、**過去1年間に**、入院したことがありますか。
（分娩による入院を含みます。宿泊の人間ドックは含みません。）

1 はい 2 いいえ (34)

問 B43 あなたは、**過去1年間に**、健診等（健康診断、健康診査および人間ドック）を受けたことがありますか。**当てはまる番号すべてに○をつけてください。**（注：次のものは健診等には含まれません。妊産婦検診、歯の健康診査、病院や診療所で行う診療としての検査。）

(35)

- 1 市区町村が実施した健診
- 2 勤め先、または健康保険組合等が実施した健診
- 3 学校が実施した健診
- 4 人間ドック（上記1～3以外の健診で行うもの）
- 5 がんのみの検診
- 6 その他
- 7 過去1年間に健診は受けていない

(36-41)=skip

問 B44 あなたはどの程度、**喫煙の習慣**がありますか。次から最も近いものを**1つ**選び、番号に○をつけてください。

1 昔も今も全く吸わない →問 B45 へ

- | | |
|----------------------|----------------|
| 2 ほとんど吸わない | 3 ときどき吸う |
| 4 1日1~5本程度吸う | 5 1日6~10本程度吸う |
| 6 1日11~20本程度吸う | 7 1日21~30本程度吸う |
| 8 1日31~40本程度吸う | 9 1日41本以上吸う |
| 10 過去に喫煙習慣があったが、断煙した | |

(42)

付問 B44-1 あなたは、たばこをやめたいと思いますか。

- | | | | |
|---------|------------|----------|--------------|
| 1 やめたい | 2 本数をへらしたい | 3 やめたくない | (43) |
| 4 わからない | 5 喫煙者ではない | | (44-49)=skip |

【全員の方にお尋ねします】

問 B45 あなたはどの程度、**スポーツや運動の習慣**がありますか。次から最も近いものを**1つ**選び、番号に○をつけてください。

- | | | | |
|---------|-----------|---------|------|
| 1 ほぼ毎日 | 2 週2~4回程度 | 3 週1回程度 | |
| 4 月1回程度 | 5 ほとんどしない | | (50) |

問 B46 あなたはどの程度、**飲酒の習慣**がありますか。次から最も近いものを**1つ**選び、番号に○をつけてください。

- 1 全く飲まない
 - 2 ほとんど飲まない(1ヶ月に数回程度、もしくは、それ以下の回数)
 - 3 ときどき飲む(1週間に数回程度)
 - 4 ほぼ毎日缶ビール(350ml)にして1本程度
 - 5 ほぼ毎日缶ビール(350ml)にして3本程度
 - 6 ほぼ毎日缶ビール(350ml)にして5本以上
- (51)

問 B47 あなたは、宝くじ・パチンコ・サッカーくじ・競馬・競輪・スロットマシン等の**ギャンブル**をしますか。当てはまるものを**1つ**選び、番号に○をつけてください。

- | | | | |
|---------------|---------------------|----------|--------------|
| 1 過去も現在も全くしない | 2 過去にやっていたが現在は全くしない | | |
| 3 ほとんどしない | 4 年に数回程度する | 5 月に1回程度 | (52) |
| 6 週に1回程度 | 7 ほとんど毎日 | | (53-59)=skip |

問 C1 このアンケート調査の記入を終えた日にちを教えてください。

2024年

月

日

(60-62)

【次の問からは、2023年1月以降にご結婚された方（事実婚を含む）にお尋ねします。それ以外の方は、これでアンケートは終了です（同封の返信用封筒に入れてご返送をお願いいたします）。まことにありがとうございました。

(8)～(10)=107
(11-14)=skip

B48 あなたの配偶者（事実婚のパートナーを含む）のご両親の生まれ年はいつですか。

配偶者のお父様 1 明治 2 大正 3 昭和 年

(15-17)

配偶者のお母様 1 明治 2 大正 3 昭和 年

(18-20)

B49 あなたの配偶者（事実婚のパートナーを含む）のご両親が最後に卒業された学校をそれぞれ下の枠囲みの中から1つ選び、番号をご記入ください。

配偶者のお父様

(21, 22)

配偶者のお母様

(23, 24)

- 1 小中学校 卒業（尋常小学校、高等小学校を含む）
- 2 高等学校 中退（旧制中学校、女学校、実業学校、師範学校を含む）
- 3 高等学校 卒業（旧制中学校、女学校、実業学校、師範学校を含む）（卒業見込みを含む）
- 4 短期大学 中退（高専等を含む）
- 5 短期大学 卒業（高専等を含む）（卒業見込みを含む）
- 6 大学 中退（旧制高校、旧制高等専門学校を含む）
- 7 大学 卒業（旧制高校、旧制高等専門学校を含む）（卒業見込みを含む）
- 8 大学院修士課程 中退
- 9 大学院修士課程 修了（卒業見込みを含む）
- 10 大学院博士課程 中退
- 11 大学院博士課程 修了（卒業見込みを含む）

(25-42)=skip

B50 あなたの配偶者（事実婚のパートナーを含む）のご両親が生まれた都道府県名をお答えください。
外国の場合は国名をお答えください。

配偶者のお父様： 都道府県名： _____

外国： _____

(43)

配偶者のお母様： 都道府県名： _____

外国： _____

(44)

アンケートにご協力いただき、まことにありがとうございました
同封の返信用封筒に入れてご返送をお願いいたします