

くらしの好みと満足度についてのアンケート

調査ご協力をお願い

現在の経済学は、人々の好みや満足度について一定の前提に基づいています。しかしその前提が本当に正しいかどうかについては、ほとんど検討されていないのが現状です。私たち大阪大学は文部科学省の21世紀COE(Center of Excellence)プログラムに卓越した研究拠点として選ばれ、現在の経済学が前提としている人々の好みと満足度についての見方が正しいのかどうかを明らかにするためにアンケート調査を実施しております。

本調査は2003年以来、継続的に実施しており、皆様の貴重なご意見は、今後の経済学の発展に大きなインパクトを持ち、経済政策の運営に貢献するものです。

本調査の結果は**研究の目的以外には使用いたしません。また皆さまのお名前が外に出ることは絶対にありません。**

つきましては、お忙しいところ誠に恐縮ではございますが、以上の趣旨をご理解のうえ、ご協力をいただきますようお願い申し上げます。

大阪大学 教授 筒井義郎

* 研究調査の結果は、<http://www2.econ.osaka-u.ac.jp/coe/>よりインターネット上で公開しています。

- ご回答は、依頼された方**ご自身**でご記入願います。
- 調査を強制するものではありません。
- **皆さまのお名前が外に出ることは絶対にありません。**
- 答えたくない質問にはお答えをいただかなくてもかまいません。
- 後日、調査票を受け取りに参りますので、それまでにご記入をお願いいたします。**調査にご協力いただいた方には、お礼(商品券 1000 円分)をそのときにお渡しします。**

(問い合わせ先)

社団法人 中央調査社

〒104-0061 東京都中央区銀座6-16-12

HOME PAGE: <http://www.crs.or.jp> E-MAIL: office@crs.or.jp

電話 0120-48-5351(フリーダイヤル) (勝手ながら、平日 9:00~17:00 にお問い合わせいたします)

ご回答いただいた調査票は___月___日ごろ、調査員の___がいただきにまいります。

支局番号	地点番号	対象番号	補助欄	点検者欄

(1) (2) (3) (4) (5) (6) (7) (86)~(90)

第 8341 号

問1 あなたは、こどもの時、休みに出された宿題をいつごろやるが多かったですか。当てはまるものを**1つ**選び、番号に○をつけてください。

- 1 休みが始まると最初のころにやった
- 2 どちらかという最初のころにやった
- 3 毎日ほぼ均等にやった
- 4 どちらかという終わりのころにやった
- 5 休みの終わり頃にやった

(11)

問2 次の各項目は、あなたに当てはまりますか。「ぴったり当てはまる」を1、「全くあてはまらない」を5として、当てはまる番号に○をつけてください。

	ぴったり当てはまる	どちらかという当てはまる	どちらともいえない	どちらかという当てはまらない	全く当てはまらない
日頃の生活の中で充実感を感じている	1	2	3	4	5
ほかの人の生活水準を意識している	1	2	3	4	5
一旦、高い生活水準を味わうと、それを下げるのは苦痛だ	1	2	3	4	5
楽しみは後にとっておきたい	1	2	3	4	5
自分は盗難にあうことはない	1	2	3	4	5
できるだけ質素な生活をしたい	1	2	3	4	5
お金を貯めることが人生の目的だ	1	2	3	4	5
将来、大きな出費や高額な買い物がある	1	2	3	4	5
子供や家族、親族にできるだけ多くの遺産を残したい	1	2	3	4	5
ギャンブルはすべきでない	1	2	3	4	5
健康上の不安を感じている	1	2	3	4	5
宗教を熱心に信仰している	1	2	3	4	5

(12)

(13)

(14)

(15)

(16)

(17)

(18)

(19)

(20)

(21)

(22)

(23)

(続き)	ぴったり当てはまる	どちらかという当てはまる	どちらともいえぬ	どちらかという当てはまらない	全く当てはまらない	
忙しくて先のことを考える時間がない	1	2	3	4	5	(24)
お金のことを考えるのははしたない	1	2	3	4	5	(25)
現在の生活に精一杯で、ほとんど貯蓄ができない	1	2	3	4	5	(26)
先のことは不確実だから、考えても無駄だ	1	2	3	4	5	(27)
老後が気にかかる	1	2	3	4	5	(28)
子供の将来が気にかかる	1	2	3	4	5	(29)
将来のことは家族や親族が考えてくれている	1	2	3	4	5	(30)
周りの人と同じような行動をとっていると安心だ	1	2	3	4	5	(31)
仕事の場においては、グループの意見に従うべきだ	1	2	3	4	5	(32)
家庭の場においては、家族の意見に従うべきだ	1	2	3	4	5	(33)
グループで協力する方が、一人ずつ独立に仕事をするより、高い成果が得られる	1	2	3	4	5	(34)
「みんなで協力して目標を達成した」場合の満足度は、「自分ひとりの力で目標を達成した」場合より大きい	1	2	3	4	5	(35)
仕事は生きがいにつながる	1	2	3	4	5	(36)
仕事はお金を得るためのものだ	1	2	3	4	5	(37)

問 3 2日後に1万円もらうか、9日後にいくらもらうかのどちらかを選べるとします。

2日後に1万円もらうこと（Aで表します）と、9日後に下記の表のそれぞれの行に指定した金額をもらうこと（Bで表します）を比較して、あなたが好む方を○で囲んでください。8つの行それぞれについて、A、または、Bを○で囲んでください。

選択肢A(円) (2日後受取)	選択肢B(円) (9日後受取)	金利(年表示)	選択回答欄		
10,000	9,981	-10%	A	B	(38)
10,000	10,000	0%	A	B	(39)
10,000	10,019	10%	A	B	(40)
10,000	10,038	20%	A	B	(41)
10,000	10,096	50%	A	B	(42)
10,000	10,191	100%	A	B	(43)
10,000	10,383	200%	A	B	(44)
10,000	10,574	300%	A	B	(45)

問 4 90日後に1万円もらうか、97日後にいくらもらうかのどちらかを選べるとします。90日後に1万円もらうこと（A）と、97日後に下記の表のそれぞれの行に指定した金額をもらうこと（B）を比較して、あなたが好む方を○で囲んでください。8つの行それぞれについて、A、または、Bを○で囲んでください。

選択肢A(円) (90日後受取)	選択肢B(円) (97日後受取)	金利(年表示)	選択回答欄		
10,000	9,981	-10%	A	B	(46)
10,000	10,000	0%	A	B	(47)
10,000	10,019	10%	A	B	(48)
10,000	10,038	20%	A	B	(49)
10,000	10,096	50%	A	B	(50)
10,000	10,191	100%	A	B	(51)
10,000	10,383	200%	A	B	(52)
10,000	10,574	300%	A	B	(53)

問5 1ヵ月後に1万円もらうか、それからさらに1年後の13ヵ月後にいくらもらうかのどちらかを選べるとします。1ヵ月後に1万円もらうこと(A)と、13ヵ月後に下記の表のそれぞれの行に指定した金額をもらうこと(B)を比較して、あなたが好む方を○で囲んでください。8つの行それぞれについて、A、または、Bを○で囲んでください。

選択肢A(円) (1ヵ月後受取)	選択肢B(円) (13ヵ月後受取)	金利(年表示)	選択回答欄		
10,000	9,500	-5%	A	B	(54)
10,000	10,000	0%	A	B	(55)
10,000	10,200	2%	A	B	(56)
10,000	10,400	4%	A	B	(57)
10,000	10,600	6%	A	B	(58)
10,000	11,000	10%	A	B	(59)
10,000	12,000	20%	A	B	(60)
10,000	14,000	40%	A	B	(61)

問6 1ヵ月後に100万円もらうか、それからさらに1年後の13ヵ月後にいくらもらうかのどちらかを選べるとします。1ヵ月後に100万円もらうこと(Aで表します)と、13ヵ月後に下記の表のそれぞれの行に指定した金額をもらうこと(Bで表します)を比較して、あなたが好む方を○で囲んでください。8つの行それぞれについて、A、または、Bを○で囲んでください。

選択肢A(円) (1ヵ月後受取)	選択肢B(円) (13ヵ月後受取)	金利(年表示)	選択回答欄		
1,000,000	950,000	-5%	A	B	(62)
1,000,000	1,000,000	0%	A	B	(63)
1,000,000	1,001,000	0.1%	A	B	(64)
1,000,000	1,005,000	0.5%	A	B	(65)
1,000,000	1,010,000	1%	A	B	(66)
1,000,000	1,020,000	2%	A	B	(67)
1,000,000	1,060,000	6%	A	B	(68)
1,000,000	1,100,000	10%	A	B	(69)

問7 1ヵ月後に100万円支払うか、それからさらに1年後の13ヵ月後にいくら支払うかのどちらかを選べるとします。1ヵ月後に100万円支払うこと（Aで表します）と、13ヵ月後に下記の表のそれぞれの行に指定した金額を支払うこと（Bで表します）を比較して、あなたが好む方を○で囲んでください。8つの行それぞれについて、A、または、Bを○で囲んでください。

選択肢A(円) (1ヵ月後支払い)	選択肢B(円) (13ヵ月後支払い)	金利(年表示)	選択回答欄		
1,000,000	950,000	-5%	A	B	(70)
1,000,000	1,000,000	0%	A	B	(71)
1,000,000	1,001,000	0.1%	A	B	(72)
1,000,000	1,005,000	0.5%	A	B	(73)
1,000,000	1,010,000	1%	A	B	(74)
1,000,000	1,020,000	2%	A	B	(75)
1,000,000	1,060,000	6%	A	B	(76)
1,000,000	1,100,000	10%	A	B	(77)

(8)~(10)=102

問8 あなたの仕事に対する報酬の支払方法として、次の2つのうち、あなたにとって望ましいのはどちらですか。仕事の内容は同じです。当てはまるものを1つ選び、番号に○をつけてください。扶養されている人（学生、主婦など）は、あなたの現在の生活費を月収と考えてください。

(11)

1	2
月収が半々の確率で現在の月収の2倍になるか現在の月収の30%減になる仕事	あなたの現在の月収の5%増しに確定している仕事
付問 8-1 次の2つの仕事のうち、あなたにとって、望ましいのはどちらですか。当てはまるものを1つ選び、番号に○をつけてください。	付問 8-2 次の2つの仕事のうち、あなたにとって、望ましいのはどちらですか。当てはまるものを1つ選び、番号に○をつけてください。
1 月収が半々の確率で現在の月収の2倍になるか現在の月収の半分になる仕事 2 月収が現在の月収の5%増しに確定している仕事	1 月収が半々の確率で現在の月収の2倍になるか現在の月収の10%減になる仕事 2 月収が現在の月収の5%増しに確定している仕事

(12) (13)

問 9 あなたの仕事に対する報酬の支払方法として、次の2つのうち、あなたにとって望ましいのはどちらですか。 仕事の内容は同じです。当てはまるものを**1つ**選び、番号に○をつけてください。扶養されている人（学生、主婦など）は、あなたの現在の生活費を月収と考えてください。

(14)

1	2
月収が 半々の確率 で現在の月収の 30%増しになるか 現在の月収の 10%減になる 仕事	あなたの現在の月収の 5%増しに確定している 仕事
↓	↓
付問 9-1 次の2つの仕事のうち、あなたにとって、望ましいのはどちらですか。当てはまるものを 1つ 選び、番号に○をつけてください。	付問 9-2 次の2つの仕事のうち、あなたにとって、望ましいのはどちらですか。当てはまるものを 1つ 選び、番号に○をつけてください。
<p>1 月収が半々の確率で現在の月収の20%増しになるか現在の月収の10%減になる仕事</p> <p>2 月収が現在の月収の5%増しに確定している仕事</p>	<p>1 月収が半々の確率で現在の月収の50%増しになるか現在の月収の10%減になる仕事</p> <p>2 月収が現在の月収の5%増しに確定している仕事</p>

(15) (16)

問 10 あなたが現在の年収の2倍に相当する預金を持っており、その全額を2年間で消費して生活するとします。ただし、この2年間に預金を取り崩す以外に収入はないとします。下記に特定する預金金利の時に、あなたは、1年目と2年目のどちらでより多く消費しようとするか。**6つの行それぞれについて、A「1年目により多く消費する」または、B「2年目により多く消費する」のどちらかに○をつけてください。**1年目に消費しなかった残額については利子が付くことを考慮に入れて回答してください。

預金金利	A: 1年目に、より多く消費する	B: 2年目に、より多く消費する
0 %	A	B
2 %	A	B
4 %	A	B
6 %	A	B
8 %	A	B
10 %	A	B

(17)

(18)

(19)

(20)

(21)

(22)

(23-28)=skip

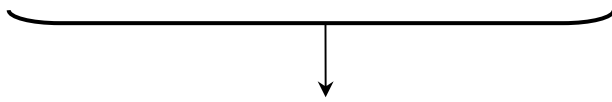
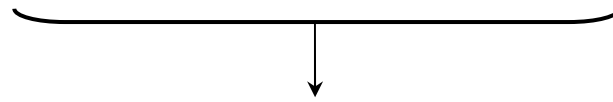
問 11 今から10年間、生活に必要な住居や品物を国から与えられるとします。**その総量が決まっているとした場合**、あなたは次のどのパターンを選びますか。当てはまるものを**1つ**選び、番号に○をつけてください。

- 1 最初のほうの生活レベルを高くし、だんだん生活レベルを下げる
- 2 毎年同じ生活レベル
- 3 最初のほうの生活レベルを低くし、だんだん生活レベルを上げる

(29)

問 12 **半々の確率**で当たりか外れになり、**当たった場合には2,000円**もらえますが、外れた場合には何ももらえない宝くじがあります。あなたは**このくじが200円で売って**いれば買いますか。当てはまるものを**1つ**選び、番号に○をつけてください。

(30)

1	2
買　　う	買わない
	
<p>付問 12-1 問 12 の宝くじがいくらまで高くなっても買いますか。ぎりぎりの値段を次の1から6の中からお選びください。</p>	<p>付問 12-2 問 12 の宝くじがいくらまで安くなれば買いますか。ぎりぎりの値段を次の1から6の中からお選びください。</p>
<p>1 300円までなら買う</p> <p>2 400円までなら買う</p> <p>3 600円までなら買う</p> <p>4 1,000円までなら買う</p> <p>5 2,000円までなら買う</p> <p>6 2,000円以上でも買う</p>	<p>1 190円になれば買う</p> <p>2 150円になれば買う</p> <p>3 100円になれば買う</p> <p>4 50円になれば買う</p> <p>5 1円になれば買う</p> <p>6 1円でも買わない</p>

(31) (32)

問 13 百分の一の確率で当たり、当たった場合には10万円もらえますが、外れた場合には何ももらえない宝くじがあります。あなたはこのくじが200円で売っていれば買いますか。当てはまるものを1つ選び、番号に○をつけてください。(33)

1	2
買　　う	買わない
付問 13-1 問 13 の宝くじがいくらまで高くなっても買いますか。ぎりぎりの値段を次の1から6の中からお選びください。	付問 13-2 問 13 の宝くじがいくらまで安くなれば買いますか。ぎりぎりの値段を次の1から6の中からお選びください。
1 300円までなら買う 2 400円までなら買う 3 600円までなら買う 4 1,000円までなら買う 5 2,000円までなら買う 6 2,000円以上でも買う	1 190円になれば買う 2 150円になれば買う 3 100円になれば買う 4 50円になれば買う 5 1円になれば買う 6 1円でも買わない

(34) (35)

問 14 半々の確率で当たりか外れになり、当たった場合には2,000円もらえますが、外れた場合には何ももらえない宝くじがあります。あなたがこの宝くじをもらったとしてください。このくじを200円で買いたいという人がいれば、あなたは売りますか。当てはまるものを1つ選び、番号に○をつけてください。(36)

1	2
売　　る	売らない
付問 14-1 問 14 の宝くじがいくらまで安くなっても売りますか。ぎりぎりの値段を次の1から6の中からお選びください。	付問 14-2 問 14 の宝くじがいくらまで高くなれば売りますか。ぎりぎりの値段を次の1から6の中からお選びください。
1 190円までなら売る 2 150円までなら売る 3 100円までなら売る 4 50円までなら売る 5 2円までなら売る 6 1円でも売る	1 300円になれば売る 2 400円になれば売る 3 600円になれば売る 4 1,000円になれば売る 5 2,000円になれば売る 6 2,000円以上でも売らない

(37)

(38)

問 15 百分の一の確率で10万円の盗難にあうことが分かっているとします。2,000円の保険料を支払えば、盗難にあった場合もその損害分を回収することができます。あなたは**この保険に加入しますか**。当てはまるものを**1つ**選び、番号に○をつけてください。(39)

1	2
加入する	加入しない
付問 15-1 問 15 の保険料がいくらまで高くなっても 加入しますか 。ぎりぎりの値段を次の1から6の中から お選び ください。	付問 15-2 問 15 の保険料がいくらまで 安くなれば加入しますか 。ぎりぎりの値段を次の1から6の中から お選び ください。
1 3,000円までなら加入する 2 4,000円までなら加入する 3 6,000円までなら加入する 4 10,000円までなら加入する 5 20,000円までなら加入する 6 20,000円以上でも加入する	1 1,900円になれば加入する 2 1,500円になれば加入する 3 1,000円になれば加入する 4 500円になれば加入する 5 1円になれば加入する 6 1円でも加入しない
(40)	(41)

(42, 43)=skip

問 16 全体として、あなたは普段**どの程度幸福**だと感じていますか。「非常に幸福」を10点、「非常に不幸」を0点として、あなたは何点ぐらいになると思いますか。当てはまるものを**1つ**選び、番号に○をつけてください。

(点)	10	9	8	7	6	5	4	3	2	1	0	
	非常に幸福											非常に不幸

(44)

問 17 あなたは、**2、3年前のご自分に比べて**現在のご自分はより幸福に暮らしていると思いますか、そうでないと思いますか。当てはまるものを**1つ**選び、番号に○をつけてください。

- 1 2、3年前より幸福 (45)
- 2 2、3年前とほぼ同じ
- 3 2、3年前より不幸
- 4 わからない

問 18 あなたが普段お出かけになる時に、傘をもって出かけるのは**降水確率が何%以上だと思わず**か。

--	--	--	--	--	--

 %以上

(46-48)

問 19 「**虎穴に入らずんば虎子を得ず**」ということわざがあるように、高い成果を期待するなら危険を冒すべきだという考え方があります。その一方で、「**君子危うきに近寄らず**」ということわざのように、できるかぎり危険をさけるべきだという考え方もあります。**あなたの行動は、どちらの考え方に近いですか。**「虎穴」の考え方に完全に共感するを 10 点、「君子」の考え方に完全に共感するを 0 点として、あなたの行動パターンを評価してもっとも当てはまるものを 1 つ選び、番号に○をつけてください。

(点)	10	9	8	7	6	5	4	3	2	1	0
	虎穴に入らずんば 虎子を得ず										君子危うきに 近寄らず

(49)

問 20 外出をするときに、**あなたは戸締まりや火の用心などを気にする方だと思いませんか。**いろいろな人を思い浮かべ、「最も気にしない方」を 10 点、「最も気にする方」を 0 点として、自分がどのくらい戸締まりや火の用心などを気にするかを評価し、もっとも当てはまるものを 1 つ選び、番号に○をつけてください。

(点)	10	9	8	7	6	5	4	3	2	1	0
	最も 気に しない 方										最も 気に する 方

(50)

問 21 平成 16 年度の経済成長率（名目）は 0.5 % でした。平成 17 年度の経済成長率は何%～何%になるとお考えですか。自信をもって答えられる範囲を小数点第 1 位までお書きください。正の場合は数字の前に + を、負の場合は、数字の前に - をお付けください。

					%	~					%
符 合 欄	十 の 位	一 の 位	小 数 一 位				符 合 欄	十 の 位	一 の 位	小 数 一 位	

(51, 52-54) (55, 56-58)

問 22 現在の株価（日経平均株価）は約 16,000 円です。平成 18 年 4 月 1 日の株価は何円から何円の間に入っているとお思いですか。自信をもって答えられる範囲をお書きください。

安い値段は	円	から	高い値段	円
	万 千 百 十 一				万 千 百 十 一	

(59-63, 64-68)

問 23 あなたは、あなたより豊かな生活をしている人たちが住む町で暮らすのと、貧しい人たちが住む町で暮らすのと、どちらを選びますか。ただし、安全性や利便性などは変わらないとします。当てはまるものを **1 つ** 選び、番号に○をつけてください。

- 1 自分よりかなり豊かな生活をしている人たちが住む町で暮らす
- 2 自分より少しだけ豊かな生活をしている人たちが住む町で暮らす
- 3 自分と同じくらいの生活をしている人たちが住む町で暮らす
- 4 自分より少しだけ貧しい人たちが住む町で暮らす
- 5 自分よりかなり貧しい人たちが住む町で暮らす
- 6 どちらでもよい

(69)

問 24 あなたの周りの人の生活水準はあなたの生活水準と比べて高いと思いますか。当てはまるものを **1 つ** 選び、その番号に○をつけてください。

- 1 自分よりかなり低い
- 2 どちらかといえば自分より低い
- 3 だいたい自分と同じくらい
- 4 どちらかといえば自分より高い
- 5 自分よりかなり高い

(70)

付問 24-1 問 24 であなたは誰と生活水準を比べましたか。もっとも当てはまる番号 **1 つ** に○をつけてください。

- 1 近所に住んでいる人
- 2 学校時代の同級生
- 3 親戚・親族
- 4 子供の同級生の家庭
- 5 勤め先の会社の同年齢・同学歴または同期入社の人
- 6 勤め先の会社で（年齢・学歴・入社年に関わらず）ほぼ同じ仕事をしている人
- 7 同業他社で同年齢・同学歴または同期入社の人
- 8 同業他社で（年齢・学歴・入社年に関わらず）ほぼ同じ仕事をしている人
- 9 日本全体の平均的な人
- 10 世界全体の平均的な人
- 11 上記以外の知人・友人
- 12 その他（具体的に)
- 13 わからない

(71, 72)

問 25 あなたの**ご両親の一人あたり所得が、あなたの世帯一人あたり所得の3分の1**しかなかったとします。このとき、あなたは事態が改善するまで（数年かかるかもしれませんが）、毎月あなたの世帯所得の最大何%までならご両親に援助してもよいですか。最も近いものを○で囲んでください。（ご両親がいない場合は、「いる」と仮定してお答えください）

- 1 最大 2%まで援助する
- 2 最大 5%まで援助する
- 3 最大10%まで援助する
- 4 最大20%まで援助する
- 5 援助しない

(73)

問 26 あなたの**お子さんの一人が、あなたの世帯の一人あたり所得の3分の1の所得**しかなかったとします。このとき、あなたは事態が改善するまで（数年かかるかもしれませんが）、毎月あなたの世帯所得の何%までならそのお子さんに援助してもよいですか。最も近いものを○で囲んでください。（お子さんがいない場合は、「いる」と仮定してお答えください）

- 1 最大 2%まで援助する
- 2 最大 5%まで援助する
- 3 最大10%まで援助する
- 4 最大20%まで援助する
- 5 援助しない

(74)

問 27 あなたが、あなたの世帯の一人あたり所得の**5分の1の所得の人**に寄付をしている有名な慈善団体を知ったとします。あなたは、毎月あなたの世帯所得の何%までならその慈善団体に寄付してもよいですか。あなたは、あなたの寄付が直接この貧しい人たちに届くことを知っているとして、最大何%までなら寄付してもよいと思っているか、最も近いものを○で囲んでください。

- 1 最大 2%まで寄付する
- 2 最大 5%まで寄付する
- 3 最大10%まで寄付する
- 4 最大20%まで寄付する
- 5 寄付しない

(75)

問 28 あなたが、あなたの世帯の一人あたり所得の**5分の1の所得の人**に寄付をしている有名な慈善団体を知ったとします。あなたは、毎月あなたの世帯所得の何%までならその慈善団体に寄付してもよいですか。あなたが**寄付した額の2倍の額**が直接この貧しい人たちに届くことを知っているとして、最大何%までなら寄付してもよいと思っているか、最も近いものを○で囲んでください。

- 1 最大 2%まで寄付する
- 2 最大 5%まで寄付する
- 3 最大10%まで寄付する
- 4 最大20%まで寄付する
- 5 寄付しない

(76)

問 29 仮にあなたの2歳の子供が高い熱を出して苦しんでいるとします。医者、熱も苦痛もまったく害をもたらさないと言います。一方、この症状を治す薬を飲むと子供が大人になったときの病気に対する抵抗力が少し弱くなります。当てはまるものを**1つ**選び、番号に○をつけてください。

- 1 もし症状が1日つづくと思われる場合、薬を子供に飲ませる
- 2 もし症状が2日つづくと思われる場合、薬を子供に飲ませる
- 3 もし症状が1週間つづくと思われる場合、薬を子供に飲ませる
- 4 もし症状が1ヶ月つづくと思われる場合、薬を子供に飲ませる
- 5 子供に薬を飲ませない

(77)

問 30 仮にあなたの16歳の子供がコンサートのチケットを買うために過去1ヶ月レストランでアルバイトをしていて、あなたはアルバイトに同意していたとします。子供が解雇されて、チケットの料金の10分の1のお金を出して助けてくれるように頼んできました。あなたがお金を与えないと、チケットは売り切れになります。この時あなたのとる態度は、つぎのどれですか。当てはまるものを**1つ**選び、番号に○をつけてください。

- 1 子供が解雇された理由がどうであれ、子供にお金を与える
- 2 子供に非がなく解雇された場合は、子供にお金を与える
- 3 子供のためにならないので私は子供にお金を与えない
- 4 お金が無駄になるので子供にお金を与えない

(78)

問 31 あなたが2005年に得た所得の5%増しの所得が今後も保証されていて、与えられた金利にしたがって、各年の消費を増やしたり減らしたり、好きなパターンが選べるものとします。インフレはありません。

まず、2006年の消費を控えて貯蓄すると、その貯蓄したお金の2倍だけ、2007年に多く消費できるとします(金利にすると100%に相当します)。この想定の下であなたがとることができる消費パターンを下の表に示しています。あなたはこの表のAからFのうち、どのパターンを好みますか。もっとも好むパターンと2番目に好むパターンをそれぞれA~Fから選んでお答えください。

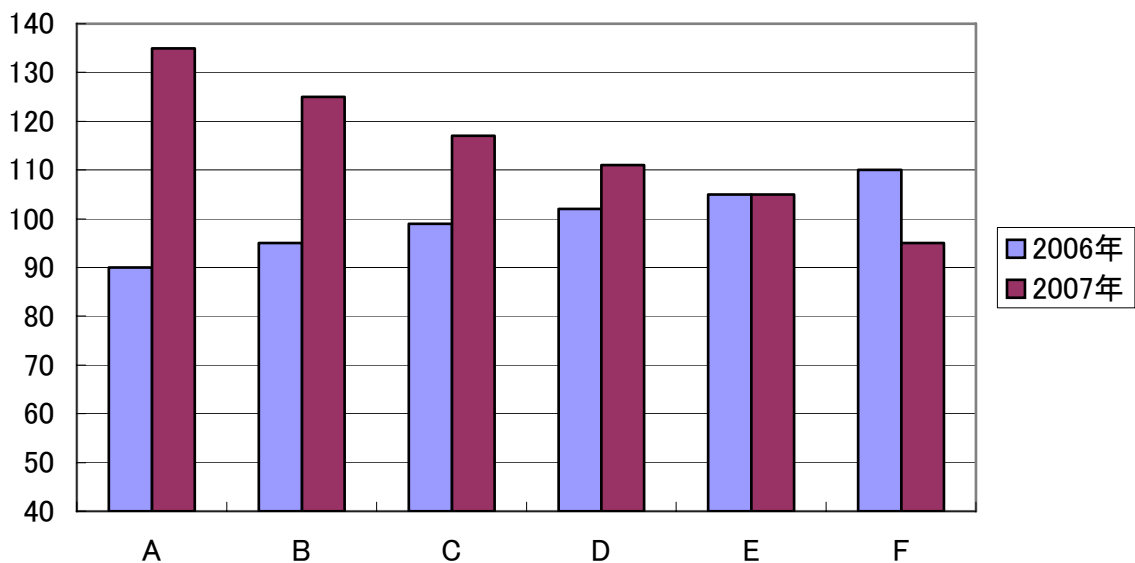
もっとも好むパターン 2番目に好むパターン

(11) (12)

選択可能な消費パターン

	2006年の消費	2007年の消費
	2005年にくらべて	2005年にくらべて
A	10%減	35%増
B	5%減	25%増
C	1%減	17%増
D	2%増	11%増
E	5%増	5%増
F	10%増	5%減

2005年の消費を100としたときの、A~Fの消費のパターンを図に表すと次のようになります。参考にご覧ください。



問 32 今度は、2006年の消費を控えて貯蓄すると、その貯蓄したお金の3倍だけ、2007年に多く消費できるとします（金利にすると200%に相当します）。この想定の下であなたがとることができる消費パターンを下の表に示しています。あなたはこの表のAからFのうち、どのパターンを好みますか。もっとも好むパターンと2番目に好むパターンをお答えください。もっとも好むパターンと2番目に好むパターンをそれぞれA～Fから選んでお答えください。

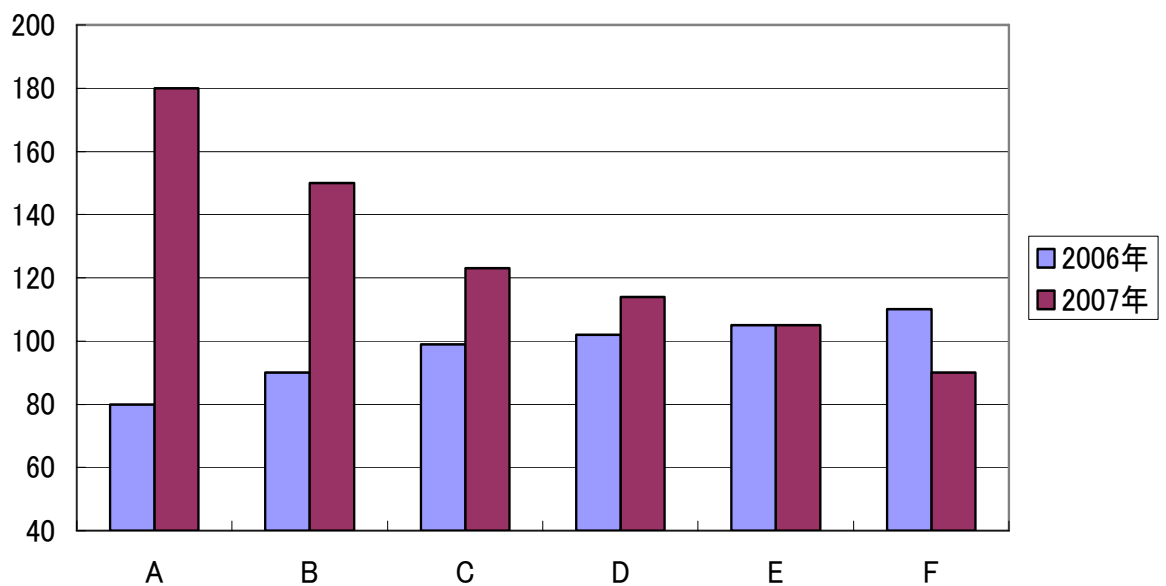
もっとも好むパターン 2番目に好むパターン

(13) (14)

選択可能な消費パターン

	2006年の消費	2007年の消費
	2005年にくらべて	2005年にくらべて
A	20%減	80%増
B	10%減	50%増
C	1%減	23%増
D	2%増	14%増
E	5%増	5%増
F	10%増	10%減

2005年の消費を100としたときの、A～Fの消費のパターンを図に表すと次のようになります。参考にご覧ください。



問 33 SFじみた話ですが、あなたが生まれる年を選べるとしたら、①から③のそれぞれ次のどちらを選びますか。A, B どちらかに○をつけてください。

①	A	1910 年生まれ	B	1950 年生まれ
②	A	1910 年生まれ	B	1980 年生まれ
③	A	1950 年生まれ	B	1980 年生まれ

(15-17)

問 34 SFじみた話ですが、もし、あなたが生まれる国を選べるとしたら、①から⑤のそれぞれ次のどちらを選びますか。A, B どちらかに○をつけてください。

①	A	イタリア生まれ	B	インドネシア生まれ
②	A	シンガポール生まれ	B	メキシコ生まれ
③	A	イタリア生まれ	B	日本生まれ
④	A	インドネシア生まれ	B	日本生まれ
⑤	A	アメリカ生まれ	B	日本生まれ

(18-22)

問 35 あなたとあなたの配偶者は、ふだん一週間のうち何時間ぐらい仕事をしていますか？ 働いていない方は X「働いていない」、配偶者がいらっしゃる方は 0「配偶者はいない」、配偶者が働いていない方は 1「配偶者は働いていない」に○をつけてください。

あなた 週 時間 X 働いていない

(23-25) (26)

配偶者 週 時間 0 配偶者はいない 1 配偶者は働いていない

(27-29) (30)

問 36 あなたとあなたの配偶者は一年間のうち何日ぐらい仕事をしていますか？

あなた 約 日 X 働いていない

(31-33) (34)

配偶者 約 日 0 配偶者はいない 1 配偶者は働いていない

(35-37) (38)

問 37 あなたとあなたの配偶者は何歳まで働き続ける予定ですか？ 既に、退職して働いていない方は、退職された年齢をご記入ください。働いたことはない方は X「働いたことはない」に○をつけてください。

あなた 歳 働いたことはない

(39, 40) (41)

配偶者 歳 0 配偶者はいない 1 配偶者は働いていない

(42, 43) (44)

問 38 あなたが宝くじに当たったとします。宝くじの賞金は、あなたの昨年の世帯所得と同じ金額が、毎年あなたが生きている限り支払われ続けられるものです（配偶者がいらっしゃる場合はあなたか配偶者のどちらかが生きている限り支払われ続けます）。この宝くじが、あなたの生活をどのように変えるかをお訊きします。
あなたの仕事が自由に労働時間を変えられるものだったとします。宝くじに当選することで、あなたは労働時間を増やしますか、減らしますか？それはどの程度ですか？

1. 増やす → 週 時間 増やす
2. 変えない
3. 減らす → 週 時間 減らす
4. すぐに仕事を辞める
5. 働いていない
6. わからない

(45, 46, 47) (48, 49)

付問 38-1 宝くじに当選したとしたら何歳まで働き続けますか？ 働いていない方は X「働いていない」、配偶者がいらっしゃる方は 0「配偶者はいない」、配偶者が働いていない方は 1「配偶者は働いていない」に○をつけてください。

あなた 歳 働いていない

(50, 51) (52)

配偶者 歳 0 配偶者はいない 1 配偶者は働いていない

(53, 54) (55)

問 39 今度は宝くじに当選するかわりに、あなたの勤め先が、現在の労働時間を越えて働いた部分の時間あたり賃金を今年一年に限り現在の賃金の2倍にすることにしました。
あなたの労働時間が自由に変えられるとすれば、あなたは労働時間を増やしますか？それはどの程度ですか？

1. 増やす → 週 時間 増やす
2. 変えない
3. 働いていない
4. わからない

(56) (57, 58)

問 40 今度はあなたの勤め先が、現在の労働時間を越えて働いた部分の時間あたり賃金を永久に2倍にすることにしましたとします。
あなたの労働時間が自由に変えられるとすれば、あなたは労働時間を増やしますか？それほどの程度ですか？

1. 増やす → 週 時間 増やす
 2. 変えない
 3. 働いていない
 4. わからない

(59) (60, 61)

付問 40-1 あなたの勤め先が、現在の労働時間を越えて働いた部分の時間あたり賃金を永久に2倍にすることにしましたとします。このとき何歳まで働き続けますか？ 働いていない方は X「働いていない」、配偶者がいらない方は 0「配偶者はいない」、配偶者が働いていない方は 1「配偶者は働いていない」に○をつけてください。

あなた 歳 X 働いていない
 配偶者 歳 0 配偶者はいない 1 配偶者は働いていない

(62, 63) (64)

(65, 66) (67)

問 41 今度はあなたの勤め先が、時間あたり賃金を永久に半分にするにすることにしましたとします。
あなたの労働時間が自由に変えられるとすれば、あなたは労働時間を増やしますか、減らしますか？それほどの程度ですか？

1. 増やす → 週 時間 増やす
 2. 変えない
 3. 減らす → 週 時間 減らす
 4. すぐに仕事を辞める
 5. 働いていない
 6. わからない

(68) (69, 70) (71, 72)

付問 41-1 あなたの勤め先が、時間あたり賃金を永久に半分にするにすることにしましたとします。このとき何歳まで働き続けますか？ 働いていない方は X「働いていない」、配偶者がいらない方は 0「配偶者はいない」、配偶者が働いていない方は 1「配偶者は働いていない」に○をつけてください。

あなた 歳 X 働いていない
 配偶者 歳 0 配偶者はいない 1 配偶者は働いていない

(73, 74) (75)

(76, 77) (78)

問 42 日本における人々の所得や生活水準が**どのように決まっているか**について、次の①～⑨のような見方が考えられます。これらの見方をあなたは**どうお考え**になりますか。①～⑨の各項目について、あなたの評価を**1～5**から**1つ**選び、その番号に○をつけてください。

(8-10)=104

	そう 思う	ある 程度 そ う 思 う	い え な い	ど ち ら と も	思 わ な い	あ ま り そ う	い そ う 思 わ な
① 望みの収入や地位が得られるかどうかは 各人の選択や努力 で決まる	1	2	3	4	5		(11)
② 望みの収入や地位が得られるかどうかは その時々 の運によって決まる	1	2	3	4	5		(12)
③ 望みの収入や地位が得られるかどうかは 生まれつき の才能によって決まる	1	2	3	4	5		(13)
④ 望みの収入や地位が得られるかどうかは 育った家庭環境 によって決まる	1	2	3	4	5		(14)
⑤ 望みの収入や地位が得られるかどうかは 学歴 によって決まる	1	2	3	4	5		(15)
⑥ 人々の勤労意欲は、 十分な所得格差が生じる社会 であるかどうかによって決まる	1	2	3	4	5		(16)
⑦ 今貧しくても、 将来豊かになれる機会 が社会から平等に与えられている	1	2	3	4	5		(17)
⑧ 勤勉に働いても、 最低限度の生活 に必要な収入が得られない人々がいる	1	2	3	4	5		(18)
⑨ 生活に困るほど貧しい人たちに対して、 社会は十分に援助 している	1	2	3	4	5		(19)

問 43 人々の所得や生活水準が**どのように決まるべきか**について、以下に示すような考えがあります。
①～⑨の各項目について、あなたの評価を**1～5**から**1つ**選び、その番号に○をつけてください。

	賛成	どちらかといふと賛成	どちらともいえない	どちらかといふと反対	反対	
① 望みの収入や地位が得られるか否かは 各人の選択や努力で決まるべき	1	2	3	4	5	(20)
② 望みの収入や地位が得られるか否かは その時々 の運によって決まるべき	1	2	3	4	5	(21)
③ 望みの収入や地位が得られるか否かは 生まれつきの才能 によって決まるべき	1	2	3	4	5	(22)
④ 望みの収入や地位が得られるか否かは 育った家庭環境 によって決まるべき	1	2	3	4	5	(23)
⑤ 望みの収入や地位が得られるか否かは 学歴 によって決まるべき	1	2	3	4	5	(24)
⑥ 人々の勤労意欲を向上させるために、 十分な所得格差 が生じる社会であるべき	1	2	3	4	5	(25)
⑦ 今貧しくても、 将来豊かになれる機会 が社会から平等に与えられるべき	1	2	3	4	5	(26)
⑧ 勤勉に働けば、どのような人でも 最低限度の生活 に必要な収入が得られる社会であるべき	1	2	3	4	5	(27)
⑨ 生活に困るほど貧しい人たちに対して、 社会は十分に援助 するべき	1	2	3	4	5	(28)

問 44 **過去5年間**の日本で、以下に示す格差はどのように変化したと思いますか。①～④の各項目について、あてはまるものを**1～5**から**1つ**選び、その番号に○をつけてください。

	拡大した	どちらかといふと拡大したい	変化していません	どちらかといふと縮小したい	縮小した	
① 所得や収入 の格差	1	2	3	4	5	(29)
② 貯蓄・株式・土地住宅などの 資産の保有額 格差	1	2	3	4	5	(30)
③ 育った家庭環境 の違いによる所得格差	1	2	3	4	5	(31)
④ 消費水準 の格差	1	2	3	4	5	(32)

問 45 今後5年間の日本で、以下に示す格差はどのように変化すると思いますか。①～④の各項目について、あてはまるものを1～5から1つ選び、その番号に○をつけてください。

	拡大する	えどちらかかとい えどちらかとい	変化しない	えどちらかかとい えどちらかとい	縮小する	
① 所得や収入の格差	1	2	3	4	5	(33)
② 貯蓄・株式・土地住宅などの資産の保有額格差	1	2	3	4	5	(34)
③ 育った家庭環境の違いによる所得格差	1	2	3	4	5	(35)
④ 消費水準の格差	1	2	3	4	5	(36)

問 46 あなたは、日本の所得格差が今よりも拡大するのは問題であると思いますか、それとも問題でないと思いますか。以下からあてはまるものを1つ選び、その番号に○をつけてください。

- 1 かなり問題である 2 やや問題である
3 どちらともいえない 4 それほど問題ではない
5 全く問題でない 6 わからない

(37)

問 47 あなたは、政府が以下に示すような税制・社会保障政策の変更を行うとしたら、賛成ですか反対ですか。①～⑦の各項目について、あてはまるものを1～5から1つ選び、その番号に○をつけてください。

	賛成	どちらかかとい いと賛成	どちらかかとい いえない	どちらかかとい いと反対	反対	
① (税制や社会保障制度を用いた) 豊かな人から貧しい人への所得の再分配を強化する	1	2	3	4	5	(38)
② 低所得者向け公営住宅の供給を増やす	1	2	3	4	5	(39)
③ 年金制度を維持するために、年金の給付水準を抑制する	1	2	3	4	5	(40)
④ 年金の給付水準を維持するために、年金の保険料負担を増額する	1	2	3	4	5	(41)
⑤ 年金の支給開始年齢を引き上げて、給付水準を維持する	1	2	3	4	5	(42)
⑥ 高額所得者が受け取る年金給付額を削減する	1	2	3	4	5	(43)
⑦ 生活保護支給の基準を厳しくする	1	2	3	4	5	(44)

問 48 あなたの身長と体重をご記入ください。(小数点以下は四捨五入)

身長

--	--	--

 c m

体重

--	--	--

 k g

(45-47) (48-50)

問 49 あなたの血液型はどれですか。

- 1 A型 2 B型 3 AB型 4 O型

(51)

問 50 あなたは30年前の日本人と10年前の日本人は、平均的に見て、どちらの方が幸せだと思いますか。

- 1 30年前 2 10年前

(52)

<以下では、あなたご自身についてお尋ねします。>

(8-10)=105

Q1 あなたの性別は。

- 1 男性 2 女性

(11)

Q2 あなたは結婚しておられますか。また、配偶者の方はご健在ですか。当てはまるものを1つ選び、番号に○をつけてください。

- 1 未婚
 2 既婚・配偶者有り (現在夫または妻がいる。事実婚を含む)
 3 既婚・配偶者離別 (夫または妻と離婚して現在独身)
 4 既婚・配偶者死別 (夫または妻と死別して現在独身)

(12)

【現在配偶者がおられない方は、以下の質問で「あなた」の欄のみにご回答ください。】

Q3 あなたとあなたの配偶者がお生まれになったのは何年ですか。

あなた 昭和

--	--

 年

配偶者 1 大正 2 昭和

--	--

 年

(13, 14) (15, 16, 17)

Q4 あなたが15歳のころにご兄弟・姉妹がいらっしゃいましたか。人数を記入してください。

あなたの (兄

--

 人 姉

--

 人 弟

--

 人 妹

--

 人)

(18) (19) (20) (21)

Q5 あなたとあなたの配偶者にはご健在のご兄弟がいらっしゃいますか。人数を記入してください。なくなられた方は除きます。

あなた (兄 人 姉 人 弟 人 妹 人)
 (22) (23) (24) (25)

配偶者 (兄 人 姉 人 弟 人 妹 人)
 (26) (27) (28) (29)

Q6 あなたとあなたの配偶者が**最後に卒業された学校**をお答えください。在学中の方は、現在在学している学校をお答えください。当てはまるものを**1つ**選び、番号をご記入ください。

あなた 配偶者

(30, 31) (32, 33)

- 1 小中学校 卒業 (尋常小学校、高等小学校を含む)
- 2 高等学校 中退 (旧制中学校、女学校、実業学校、師範学校を含む)
- 3 高等学校 卒業 (卒業見込みを含む)
- 4 短期大学 中退 (高専等を含む)
- 5 短期大学 卒業 (高専等を含む) (卒業見込みを含む)
- 6 大学 中退 (旧制高校、旧制高等専門学校を含む)
- 7 大学 卒業 (旧制高校、旧制高等専門学校を含む) (卒業見込みを含む)
- 8 大学院修士課程 中退
- 9 大学院修士課程 修了 (卒業見込みを含む)
- 10 大学院博士課程 中退
- 11 大学院博士課程 修了 (卒業見込みを含む)

Q7 あなたとあなたの配偶者の**職業**は次のどれにあたりますか。当てはまるものを**1つ**選び、番号をご記入ください。

あなた 配偶者

(34, 35) (36, 37)

- 1 事務職（一般・営業職など）
- 2 販売職（小売店主、販売店員、外交員など）
- 3 管理職（課長以上の公務員又は会社員、会社役員など）
- 4 専門的・技術的職業（教員、医師、技術者、作家など）
- 5 サービス職（理美容師、ウェ이터・ウェイトレス、タクシー運転手、保安関係従業員など）
- 6 現業職（大工、修理工、生産工程作業員など）
- 7 農林漁業
- 8 主婦・主夫（パートタイム従業者）
- 9 主婦・主夫（無職の）
- 10 学生
- 11 引退（主婦・主夫を除く）
- 12 失業（主婦・主夫を除く）
- 13 その他

【以下の付問 Q7-1 から付問 Q7-4 までは、Q7 で「あなた」の欄に「1」～「7」とお答えの方におたずねします。それ以外の方は Q8 へお進みください】

付問 Q7-1 あなたの**勤務形態**は次のどれに当たりますか。当てはまるものを**1つ**選び、番号に○をつけてください。

- | | | |
|------------|---------------|------------|
| 1 会社員・団体職員 | 2 公務員 | 3 会社経営者・役員 |
| 4 自営業主 | 5 家族従業員（自営業の） | |

(38)

付問 Q7-2 あなたは、現在のお勤め先に**何年勤続**されていますか。当てはまるものを**1つ**選び、番号に○をつけてください。

- | | | |
|------------|------------|------------|
| 1 1年未満 | 2 1～5年未満 | 3 5～10年未満 |
| 4 10～20年未満 | 5 20～30年未満 | 6 30～40年未満 |
| 7 40年以上 | | |

(39)

付問 Q7-3 あなたの勤め先の従業員数はおよそ何人ですか。本社・支社・支店・営業所・工場など全てを含めたおよその人数をお答えください。また、官公庁にお勤めの方は「9 官公庁」を選んでください。当てはまるものを1つ選び、番号に○をつけてください。

- | | | |
|-----------------|-------------|-------------|
| 1 1～5 人 | 2 6～29 人 | 3 30～99 人 |
| 4 100～299 人 | 5 300～499 人 | 6 500～999 人 |
| 7 1,000～4,999 人 | 8 5,000 人以上 | 9 官公庁 |

(40)

付問 Q7-4 あなたのお仕事の業種は次のどれに当たりますか。当てはまるものを1つ選び、番号に○をつけてください。

- | | | |
|-----------------|-----------|----------|
| 1 農林業 | 2 鉱業 | 3 建設業 |
| 4 製造業 | 5 卸売業・小売業 | 6 金融・保険業 |
| 7 不動産業 | 8 運輸・通信業 | |
| 9 電気・ガス・水道・熱供給業 | 10 サービス業 | 11 その他 |

(41)

【全員の方にお尋ねします】

Q8 あなたは現在お子さんがおられますか。お子さんは何人ですか。

- 1 子供がいない → Q9 へ
- 2 子供がいる → お子さんの数は 人 → 付問 Q8-1 へ

(42) (43, 44)

付問 Q8-1 あなたのお子さんのうち最も下のお子さんは、現在何歳ですか。

歳

(45, 46)

Q9 あなたとあなたの配偶者の 2005 年のボーナスを含めた税込み総収入（事業所得を含む）はおよそいくらでしたか。当てはまるものを1つ選び、番号をご記入ください。月収または時給の方が答えやすい方は、それをお答えください。

あなた 配偶者

(47, 48) (49, 50)

- | | |
|----------------|--------------------|
| 1 なし | 6 600～ 800 万円未満 |
| 2 100 万円未満 | 7 800～1,000 万円未満 |
| 3 100～200 万円未満 | 8 1,000～1,200 万円未満 |
| 4 200～400 万円未満 | 9 1,200～1,400 万円未満 |
| 5 400～600 万円未満 | 10 1,400 万円以上 |

あなた 月収 <input style="width: 40px; height: 20px; border: 1px solid black;" type="text"/> 万円 (時給 <input style="width: 100px; height: 20px; border: 1px solid black;" type="text"/> 円)	-	配偶者 月収 <input style="width: 40px; height: 20px; border: 1px solid black;" type="text"/> 万円 (時給 <input style="width: 100px; height: 20px; border: 1px solid black;" type="text"/> 円)
(51) (52)		(57) (58)
(53-56)		(59-62)

Q10 現在あなたが同居しているご家族の**家族形態**は、次のどれに当たりますか。当てはまるものを**1つ**選び、番号に○をつけてください。

- | | |
|-------------|-------------------|
| 1 単身 | 2 夫婦だけ |
| 3 夫婦と子供 | 4 片親と子供 |
| 5 夫婦と子供と親 | 6 夫婦と子供と親と夫婦の兄弟姉妹 |
| 7 それ以外（具体的に |) |

(63)

Q11 現在のあなたの**世帯の人数**はあなたを含め何人ですか。

ここで世帯とは、生計を同一にする人を意味します。

--	--	--	--	--	--	--	--	--	--

人

(64, 65)

Q12 あなたの**世帯全体**の、**2005年の食費**は平均すると1ヵ月当たりいくらぐらいでしたか。

食費（外食を除く）	1ヵ月			万		千円ぐらい
		(66)	(67)		(68)	

外食費	1ヵ月			万		千円ぐらい
		(69)	(70)		(71)	

Q13 **2005年**における、あなたの**世帯全体**の、住宅、車、高額な電気製品などの**耐久消費財**の購入額はいくらでしたか。

年間		億					万円ぐらい
	(72)		(73)	(74)	(75)	(76)	

Q14 あなたの**世帯全体**の、**2005年の支出額**は平均すると1ヵ月当たりいくらぐらいでしたか。住宅、車、高額の電気製品などの耐久消費財の購入額は除きます。公共料金の支払いや光熱費は含みますが、税金・社会保険料、住宅ローンの返済額は除きます。

1ヵ月				万円ぐらい
	(77)	(78)	(79)	

Q15 あなたの**世帯全体の2005年の総支出額**は、2004年の額と比べてどのくらい変化しましたか。当てはまるものを**1つ**選び、番号に○をつけてください。

9%以上の増加	7%～9%未満の増加	5%～7%未満の増加	3%～5%未満の増加	1%～3%未満の増加	1%未満の増加	1%未満の減少	1%～3%未満の減少	3%～5%未満の減少	5%～7%未満の減少	7%～9%未満の減少	9%以上の減少
10	9	8	7	6	5	4	3	2	1	0	

(80)

Q16 あなたの**世帯全体の2006年の総支出額**は、2005年の額と比べてどのくらい変化すると予想していますか。当てはまるものを**1つ**選び、番号に○をつけてください。

9%以上の増加	7%～9%未満の増加	5%～7%未満の増加	3%～5%未満の増加	1%～3%未満の増加	1%未満の増加	1%未満の減少	1%～3%未満の減少	3%～5%未満の減少	5%～7%未満の減少	7%～9%未満の減少	9%以上の減少
10	9	8	7	6	5	4	3	2	1	0	

(81)

Q17 あなたは、**2006年1年間の物価上昇率**はどのくらいだと予想していますか。当てはまるものを**1つ**選び、番号に○をつけてください。

4.5%以上の上昇	3.5%～4.5%未満の上昇	2.5%～3.5%未満の上昇	1.5%～2.5%未満の上昇	0.5%～1.5%未満の上昇	0.5%未満の上昇	0.5%未満の上昇	0.5%～1.5%未満の減少	1.5%～2.5%未満の減少	2.5%～3.5%未満の減少	3.5%～4.5%未満の減少	4.5%以上の減少
10	9	8	7	6	5	4	3	2	1	0	

(82)

Q18 あなたは現在**仕事を探していますか**。(現在仕事をお持ちか否かに関係なくお答えください。) 当てはまるものを**1つ**選び、番号に○をつけてください。

- 1 探している 2 探していない

(11)

Q19 あなたは過去5年間に**失業を経験**しましたか。ここで失業とは、職がなく、かつ職探しをしている状態をいいます。当てはまるものを**1つ**選び、番号に○をつけてください。

- 1 経験した 2 経験していない

(12)

Q20 あなたは、あなた自身またはご家族が2年以内に**失業する可能性**(自営業の場合は廃業する可能性)があると思いますか。当てはまるものを**1つ**選び、番号に○をつけてください。

- 1 かなりある 2 若干ある
3 ほとんどない 4 わからない

(13)

Q21 あなたは今後5年間の**転居の可能性**についてどのようにお考えですか。当てはまるものを**1つ**選び、番号に○をつけてください。

- 1 確実に転居すると思われる 2 転居する可能性が高い
3 あるともないとも言えない。 4 転居する可能性は低い
5 転居はまずあり得ない

(14)

Q22 あなた(あなた方ご夫婦)のご両親が最後に**卒業された学校**をそれぞれ下から**1つ**選び、番号をご記入ください。

あなたのお父様

あなたのお母様

(15, 16)

(17, 18)

あなたの配偶者のお父様

あなたの配偶者のお母様

(19, 20)

(21, 22)

- 1 小中学校 卒業(尋常小学校、高等小学校を含む)
- 2 高等学校 中退(旧制中学校、女学校、実業学校、師範学校を含む)
- 3 高等学校 卒業(卒業見込みを含む)
- 4 短期大学 中退(高専等を含む)
- 5 短期大学 卒業(高専等を含む)(卒業見込みを含む)
- 6 大学 中退(旧制高校、旧制高等専門学校を含む)
- 7 大学 卒業(旧制高校、旧制高等専門学校を含む)(卒業見込みを含む)
- 8 大学院修士課程 中退
- 9 大学院修士課程 修了(卒業見込みを含む)
- 10 大学院博士課程 中退
- 11 大学院博士課程 修了(卒業見込みを含む)

Q23 あなた（あなた方ご夫婦）のご両親はご存命（ご健在）ですか。その方の年齢をご記入ください。亡くなられた方については、亡くなられたときの親の年齢をご記入ください。

あなたのお父様 （ 存命 歳 | 死亡 その親が 歳のとき ）
 (健在) (23, 24) (25, 26)

あなたのお母様 （ 存命 歳 | 死亡 その親が 歳のとき ）
 (健在) (27, 28) (29, 30)

配偶者のお父様 （ 存命 歳 | 死亡 その親が 歳のとき ）
 (健在) (31, 32) (33, 34)

配偶者のお母様 （ 存命 歳 | 死亡 その親が 歳のとき ）
 (健在) (35, 35) (37, 38)

Q24 あなたの家計の**扶養家族**についておたずねします。ここで扶養家族とは、健康保険上の扶養家族のことをいいます。当てはまるものを**1つ**選び、番号に○をつけてください。

- 1 自分は家族の誰かを扶養している
- 2 自分は家族の誰かに扶養されている
- 3 どちらにもあてはまらない（単身家計を含む）

(39)

Q25 あなたの現在の**お住まいの種類**は、次のどれに当たりますか。当てはまるものを**1つ**選び、番号に○をつけてください。

- 1 持家（一戸建て）
- 2 持家（集合住宅）
- 3 民間の借家（一戸建て、集合住宅）
- 4 供給住宅（社宅、公務員住宅）
- 5 公営の借家（住宅公団、住宅供給公社、県営住宅など）
- 6 借間、下宿
- 7 住み込み、寄宿舍、独身寮など
- 8 その他

(40)

Q26 あなたのお宅の**世帯全体の2005年の税込み年間総収入**は、ボーナスを含めてどのくらいになりますか。(学生の方はご実家の収入をお答えください。)以下から最も近いものを**1つ**選び、番号に○をつけてください。

- | | | | |
|----|-----------------|----|-----------------|
| 1 | 100万円未満 | 2 | 100～200万円未満 |
| 3 | 200～400万円未満 | 4 | 400～600万円未満 |
| 5 | 600～800万円未満 | 6 | 800～1,000万円未満 |
| 7 | 1,000～1,200万円未満 | 8 | 1,200～1,400万円未満 |
| 9 | 1,400～1,600万円未満 | 10 | 1,600～1,800万円未満 |
| 11 | 1,800～2,000万円未満 | 12 | 2,000万円以上 |

(41)

Q27 あなたのお宅はいくらぐらいの所得を得ていて当然だと思いますか。世帯所得でお答えください。(学生の方はご実家の収入についてお答えください。)以下から最も近いものを**1つ**選び、番号に○をつけてください。

- | | | | |
|----|-----------------|----|-----------------|
| 1 | 100万円未満 | 2 | 100～200万円未満 |
| 3 | 200～400万円未満 | 4 | 400～600万円未満 |
| 5 | 600～800万円未満 | 6 | 800～1,000万円未満 |
| 7 | 1,000～1,200万円未満 | 8 | 1,200～1,400万円未満 |
| 9 | 1,400～1,600万円未満 | 10 | 1,600～1,800万円未満 |
| 11 | 1,800～2,000万円未満 | 12 | 2,000万円以上 |

(42)

Q28 あなたの周りの人の**世帯所得は、だいたいいくらぐらいの人が多い**と思いますか。以下から最も近いものを**1つ**選び、番号に○をつけてください。

- | | | | |
|----|-----------------|----|-----------------|
| 1 | 100万円未満 | 2 | 100～200万円未満 |
| 3 | 200～400万円未満 | 4 | 400～600万円未満 |
| 5 | 600～800万円未満 | 6 | 800～1,000万円未満 |
| 7 | 1,000～1,200万円未満 | 8 | 1,200～1,400万円未満 |
| 9 | 1,400～1,600万円未満 | 10 | 1,600～1,800万円未満 |
| 11 | 1,800～2,000万円未満 | 12 | 2,000万円以上 |

(43)

Q29 あなたのお宅の**世帯全体の 2005 年の税込み年間総収入**は、2004 年と比べてどのくらい変化しましたか。当てはまるものを**1つ**選び、番号に○をつけてください。(学生の方はご実家についてお答えください。)

9%以上の増加	7%～9%未満の増加	5%～7%未満の増加	3%～5%未満の増加	1%～3%未満の増加	1%未満の増加	1%未満の減少	1%～3%未満の減少	3%～5%未満の減少	5%～7%未満の減少	7%～9%未満の減少	9%以上の減少
10	9	8	7	6	5	4	3	2	1	0	

(44)

Q30 あなたのお宅の**世帯全体の 2006 年の税込み年間総収入**は、2005 年と比べてどのくらい変化すると予想していますか。当てはまるものを**1つ**選び、番号に○をつけてください。(学生の方はご実家についてお答えください。)

9%以上の増加	7%～9%未満の増加	5%～7%未満の増加	3%～5%未満の増加	1%～3%未満の増加	1%未満の増加	1%未満の減少	1%～3%未満の減少	3%～5%未満の減少	5%～7%未満の減少	7%～9%未満の減少	9%以上の減少
10	9	8	7	6	5	4	3	2	1	0	

(45)

Q31 あなたのお宅の**世帯全体が所有している住宅、土地などの資産**は、現在の評価額でどれくらいになりますか。(学生の方はご実家の住宅・土地資産についてお答えください。)当てはまるものを**1つ**選び、番号に○をつけてください。

- | | |
|-------------------|-------------------|
| 1 所有していない | 2 500万円未満 |
| 3 500～1,000万円未満 | 4 1,000～1,500万円未満 |
| 5 1,500～2,000万円未満 | 6 2,000～3,000万円未満 |
| 7 3,000～4,000万円未満 | 8 4,000～5,000万円未満 |
| 9 5,000万円～1億円未満 | 10 1億円以上 |

(46)

Q32 あなたのお宅の**世帯全体の金融資産残高**(預貯金・株・保険等)はどれくらいになりますか。(学生の方はご実家の金融資産残高をお答えください。)当てはまるものを**1つ**選び、番号に○をつけてください。

- | | |
|-------------------|---------------------|
| 1 250万円未満 | 2 250～500万円未満 |
| 3 500～750万円未満 | 4 750～1,000万円未満 |
| 5 1,000～1,500万円未満 | 6 1,500～2,000万円未満 |
| 7 2,000～3,000万円未満 | 8 3,000万円～5,000万円未満 |
| 9 5,000万円～1億円未満 | 10 1億円以上 |

(47)

Q33 あなたがお持ちの**金融資産**について、当てはまるもの**すべての**番号に○をつけてください。

- | | | |
|---------------------------|--------------------|----------------------|
| 1 銀行預金(信用金庫、信用組合、農協などを含む) | | |
| 2 郵便貯金 | 3 生命保険 | 4 株式 |
| 5 投資信託 | 6 外貨預金 | 7 先物・オプション |
| 8 日本の国債 | 9 外国債 | 10 個人年金(生命保険会社や郵便年金) |
| 11 企業年金 | 12 現金貯蓄(いわゆるタンス預金) | |
| 13 金融資産はもっていない | | |

(48, 49)

Q34 金融資産を以下のように2つのグループに分類します。

グループA<銀行預金、郵便貯金、現金預金、日本の国債>

グループB<投資信託、株式、先物・オプション、社債、外貨預金、外国債>

あなたの世帯全体がお持ちのグループAとグループBの金融資産のうち、**グループB**に分類される資産の残高の割合はどの程度ですか。

%

(50, 51)

Q35 あなたが考える金融資産の**年間の収益率**はいくらくらいですか(小数以下第2位まで)。わからない場合は2に○をつけてください。

1 . % 2 わからない

(52) (53, 54) (55, 56)

Q36 失礼ですが、あなたの世帯には現在、**負債(借金)**がありますか。負債には住宅ローンを含めます。当てはまるものを**1つ**選び、番号に○をつけてください。

- 1 負債はない → **Q37** へお進みください。
- 2 負債がある → **付問 Q36-1**～**付問 Q36-2** へお進みください。

(57)

付問 Q36-1 住宅ローンをお持ちの方は、現在いくら**住宅ローン**が残っていますか。当てはまるものを**1つ**選び、番号に○をつけてください。

- | | |
|-------------------|-------------------|
| 1 250万円未満 | 2 250～500万円未満 |
| 3 500～750万円未満 | 4 750～1,000万円未満 |
| 5 1,000～1,500万円未満 | 6 1,500～2,000万円未満 |
| 7 2,000～3,000万円未満 | 8 3,000万円以上 |
| | 9 住宅ローンはない |

(58)

付問 Q36-2 **住宅ローン以外の負債**はありますか。当てはまるものを**1つ**選び、番号に○をつけてください。

- | | |
|-----------------|-----------------|
| 1 住宅ローン以外の負債はない | 2 1～50万円未満 |
| 3 50～100万円未満 | 4 100～200万円未満 |
| 5 200～300万円未満 | 6 300～500万円未満 |
| 7 500～750万円未満 | 8 750～1,000万円未満 |
| 9 1,000万円以上 | |

(59)

Q37 あなたは借り入れ（住宅ローンを除く）をしようとして断られたことがありますか。当てはまるものを**1つ**選び、番号に○をつけてください。

- 1 ある
- 2 ない

(60)


Q38 あなたは**何年くらい先**のことを考えて毎月の貯蓄額を決めていますか。住宅ローンの返済も貯蓄に含めます。当てはまるものを**1つ**選び、番号に○をつけてください。

- | | | | | | |
|------|-------------|-------------|------------|------------|--------------|
| 1 | 2 | 3 | 4 | 5 | 6 |
| 1年未満 | 1～2年先
まで | 3～5年先
まで | 10年先
まで | 20年先
まで | 20年以上
先まで |

(61)

Q39 「あなたの生活水準」はどの程度だとお考えですか。「もっとも豊か」を10点、「もっとも貧しい」を0点として、あなたの生活水準は何点くらいになると思いますか。当てはまるものを**1つ**選び、番号に○をつけてください。


(点)

10	9	8	7	6	5	4	3	2	1	0
もっとも豊か										もっとも貧しい

(62)

Q40 「あなたの育ったご家庭の生活水準」はどの程度だったとお考えですか。「もっとも豊か」を10点、「もっとも貧しい」を0点、「中くらいの生活水準」を5点として、あなたの育った家庭の生活水準は何点くらいになると思いますか。当てはまるものを**1つ**選び、番号に○をつけてください。

(点)

10	9	8	7	6	5	4	3	2	1	0
もっとも豊か										もっとも貧しい

(63)

Q41 あなたが**中学3年時にお住まいでした都道府県名**をお答えください。外国にお住まいだった方は、**国名**をお答えください。

都道府県名： _____

外国： _____

(64, 65)

Q42 あなた（あなた方ご夫婦）のご両親が住まわれている**都道府県名**をお答えください。外国の場合は**国名**をお答えください。亡くなられた場合は、長くお住まいの所をお答えください。

あなたの両親： 都道府県名： _____

外国： _____

(66, 67)

配偶者の両親： 都道府県名： _____

外国： _____

(68, 69)

Q43 あなたはどの程度、**喫煙の習慣**がありますか。次から最も近いものを**1つ**選び、番号に○をつけてください。

- | | |
|----------|-------------|
| 1 全く吸わない | 2 ほとんど吸わない |
| 3 ときどき吸う | 4 1日10本程度吸う |
| 5 1日1箱程度 | 6 1日2箱以上 |

(70)

Q44 あなたはどの程度、**飲酒の習慣**がありますか。次から最も近いものを**1つ**選び、番号に○をつけてください。

- 1 全く飲まない
- 2 ほとんど飲まない
- 3 ときどき飲む
- 4 ほぼ毎日缶ビール(350ml)にして1本程度
- 5 ほぼ毎日缶ビール(350ml)にして3本程度
- 6 ほぼ毎日缶ビール(350ml)にして5本以上

(71)

Q45 あなたは、宝くじ・サッカーくじ・競馬・競輪・スロットマシン等の**ギャンブル**をしますか。当てはまるものを**1つ**選び、番号に○をつけてください。

- | | | |
|----------|-----------|------------|
| 1 全くしない | 2 ほとんどしない | 3 年に数回程度する |
| 4 月に1回程度 | 5 週に1回程度 | 6 ほとんど毎日 |

(72)

Q46 あなたは何かの宗派に属しておられますか。もし、属しておられる場合は、どの宗派に属しておられますか。当てはまるものを**1つ**選び、番号に○をつけてください。

- | | | |
|----------------|---------|-----------|
| 1 宗派に属していない。 | 2 カトリック | 3 プロテスタント |
| 4 その他のキリスト教の宗派 | 5 ユダヤ教 | 6 イスラム教 |
| 7 ヒンズー教 | 8 仏教 | 9 その他の宗派 |

(73)

アンケートにご協力いただき、まことにありがとうございました